

Accelerated Adult Learning (Basic Literacy) **Learner's Book**



ISEC 

Improving Skills and
Economic Opportunities
for Cox's Bazar

Prepared in 2023 by the United Nations Educational, Scientific and Cultural Organization (UNESCO)
Dhaka Office

© UNESCO



This document is available in Open Access under the Attribution-ShareAlike 3.0 IGO (CC-BY-SA 3.0 IGO) license (<http://creativecommons.org/licenses/by-sa/3.0/igo/>). By using the content of this publication, the users accept to be bound by the terms of use of the UNESCO Open Access Repository (<http://www.unesco.org/open-access/terms-use-ccbysa-en>).

The designations employed and the presentation of material throughout this publication do not imply the expression of any opinion whatsoever on the part of UNESCO concerning the legal status of any country, territory, city or area or of its authorities, or concerning the delimitation of its frontiers or boundaries.

The ideas and opinions expressed in this publication are those of the authors; they are not necessarily those of UNESCO and do not commit the Organization.

Author and Editor

James Jennings, Educational Consultant
Saidus Saklaen, National Consultant
Kyi Hnin Khaing, Burmese-speaking Consultant

Graphic Design

Sazzad Majumdar

Acknowledgement

As the Forcibly Displaced Myanmar Nationals (FDMN) Response in Bangladesh has entered into its sixth year, the protracted nature of the Rohingya situation and the prevailing challenging context in Myanmar will continue to lead to further uncertainty in the Rohingya population and sustained pressure on the host country. This underlines the compelling need for a 'comprehensive strategy' to address the Rohingya situation in Bangladesh, which draws upon the capacities of a wide range of partners from across society.

In the meantime, robust support must be sustained to Bangladesh and to the Rohingya population to ensure they can live safely and decently, and are able to educate and skill themselves in preparation for repatriation and reintegration.

Youth and adult learning and education have become even more crucial in a humanitarian context where education and skills development can provide both a protective role and hope for the future. According to sector specific assessments produced by the Inter-Sector Coordination Group (ISCG) (J-MSN 2021-2022), a significant number of adults, youth, and adolescents in the camps lack basic literacy and numeracy skills due to the absence of formal education and the lack of a mechanism to recognize skills acquired by the Rohingya population, and this is a significant impediment to livelihood training activities.

In this given context and with the generous support from UNHCR and Global Affairs Canada, UNESCO has developed the Integrated Literacy and Livelihood Skills Development Course Package for youth and adults that includes Basic Literacy, Functional Literacy, Placement Test Tools, Learning Assessment Guidelines and Tools, Teachers' Guidebooks and other supplementary learning materials through a consultative and piloting process.

The Basic Literacy course requires 240 hours (around 4 months) of study, whereas the Functional Literacy course requires 120 hours (around 2 months) to complete. The lessons in these courses introduce and reinforce the vocabulary needed for learners to be prepared for training and apprenticeships for specific livelihood skills. To the extent possible vocabulary related to specific trades has been introduced and reinforced. The entire content is centered around livelihoods and skills, with a major focus on trades such as barber, carpenter, community health worker, craftsman, electrician, food processor, mason, mechanic, plumber, and tailor. The lessons introduce and reinforce concepts and vocabulary related to the promotion of life skills. These encompass various topics such as "Inclusion," "Gender Mainstreaming," "Equal Rights," "Education and Sustainable Development," "Environmental Sustainability," "Global Citizenship," "Healthy Diet," and "Healthy Living." Recognition of Prior Learning (RPL) will ensure that learners are appropriately enrolled in either the basic literacy course or the functional literacy course.

The literacy package, as part of the Accelerated Adult Learning (AAL) Programme, aims to equip FDMN youth and adults in refugee camps in Bangladesh with Basic and Functional Literacy and Numeracy skills for transition to livelihood skills. It offers basic literacy and numeracy in English and Burmese, functional literacy and numeracy in English with consolidation of basic literacy skills in Burmese in preparation for livelihood skills training.

I would like to extend my gratitude to the UNHCR, Global Affairs Canada, Refugee Relief and Repatriation Commissioner, Livelihoods and Skills Development Sector, BRAC and other UN Agencies, Development Partners, International and National NGOs for their incredible support to develop the youth and adult literacy course package and adopting in their systems to use throughout the Livelihoods and Skills Development Sector in Cox's Bazar, Bangladesh.

I would like to acknowledge the contributions of the expert team, particularly Mr. James Jennings, Mr. Saidus Saklaen, Ms. Kyi Hnin Khaing and Mr. Sazzad Majumdar, and the Rohingya volunteers for their best efforts in developing the Integrated Literacy and Livelihood Skills Development package for Rohingya Youth and Adults.

I sincerely thank my colleagues at the UNESCO Institute for Lifelong Learning (UIL) and UNESCO Dhaka Office for their technical guidance and overall coordination of the literacy package development process.

Finally, I hope that the literacy package will succeed in engaging the attention of policymakers, practitioners and youth and adult Rohingya learners.



Susan Vize
Head of Office and
UNESCO Representative to Bangladesh

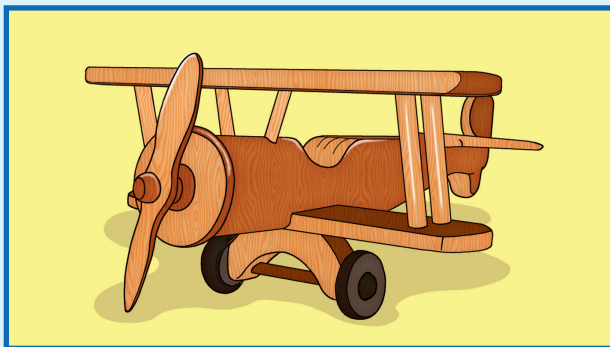
Lesson	Lesson Title	Page
Lesson 1	Literacy and Livelihood Skills	01
Lesson 2	Carpentry and Other Livelihood Skills	04
Lesson 3	Toys and Play	07
Lesson 4	Self Employment	10
Lesson 5	Eggs and Nutrition	13
Lesson 6	Handicrafts	16
Lesson 7	Milk	19
Lesson 8	Carpentry and Trades	22
Lesson 9	Laundry	25
Lesson 10	Review	28
Lesson 11	Fruit	32
Lesson 12	Tea Sellers	35
Lesson 13	Masonry	38
Lesson 14	Mat Making	42
Lesson 15	Sewing	46
Lesson 16	Saving Trees	50
Lesson 17	Fruit Trees	54
Lesson 18	Poultry Rearing	57
Lesson 19	Cradles	61
Lesson 20	Review	65
Lesson 21	A Carpenter's Tools	69
Lesson 22	Growing Vegetables	72
Lesson 23	Umbrella Decorations	75
Lesson 24	Drivers	78
Lesson 25	Electricians	81
Lesson 26	Health Workers	84
Lesson 27	Yarn	87
Lesson 28	Tailoring	90
Lesson 29	Review	93
Lesson 30	Review	97
Lesson 31	Measurement	101
Lesson 32	Safety First	105
Lesson 33	Natural Pesticides	109
Lesson 34	Soap Making	113
Lesson 35	Flower Making	117
Lesson 36	Natural Dyes	121
Lesson 37	Selling Ornaments	124
Lesson 38	Photo Frames	128
Lesson 39	Shapes	132
Lesson 40	Review	136

Lesson 41	Thin and Thick	140
Lesson 42	Mechanics	144
Lesson 43	Gender Equality	148
Lesson 44	Small Businesses	152
Lesson 45	Buying and Selling	155
Lesson 46	Bamboo	159
Lesson 47	Making Houses	163
Lesson 48	Seasonal Business	166
Lesson 49	First Aid Kit	170
Lesson 50	Review	174
Lesson 51	Lamp Making	178
Lesson 52	Pottery	182
Lesson 53	Bead Necklaces	186
Lesson 54	Handmade Quilt	190
Lesson 55	Drawing	194
Lesson 56	Vase Making	198
Lesson 57	Wooden Goods	202
Lesson 58	Sewing Machine	206
Lesson 59	Review	210
Lesson 60	Review	214
Lesson 61	Using a Calendar	218
Lesson 62	Working Days	222
Lesson 63	Keeping Accounts	226
Lesson 64	Working Hours	230
Lesson 65	Vaccinations	234
Lesson 66	Tailor	238
Lesson 67	Drying Fruit	242
Lesson 68	Storing Dry Food	246
Lesson 69	Jeweller	249
Lesson 70	Review	253
Lesson 71	Jute Goods	257
Lesson 72	Barber	262
Lesson 73	Furniture Shop	266
Lesson 74	House Wiring	271
Lesson 75	Community Health Worker	276
Lesson 76	Bricklayer	281
Lesson 77	Pipe Repair	286
Lesson 78	Making Clothes	291
Lesson 79	Use of Gas Cylinders	296
Lesson 80	Review	301

Lesson 1

Literacy and Livelihood Skills

Name the letter and its sound.






Father made an airplane.

airplane

a

A

Name the pictures and match them with the letters.



A

B

a

b

A

B

Write the letters.

A

A

A

A

a

a

a

a

Match the letters.


b

a

A

B



စာလုံးအမည်နှင့် ၎င်း၏အသံကို ရွတ်ဆိုပါ။



အမေက ဝါးလုံးကို ခွဲတယ်။

ဝါး
○

ပုံများ၏ အမည်များကို ရွတ်ဆိုပြီး သက်ဆိုင်ရာ စာလုံးများနဲ့ တွဲဖက်ပါ။



○ ဂ ○ ဂ ○ ဂ

စာလုံးများကို ရေးပါ။

○	○	○	○		
○	○	○	○		

Read the numbers.






1	2	3	4	5
၁	၂	၃	၄	၅

Write the numbers.

1	1	1	1						

၁	၁	၁	၁						


Match the pictures with the numbers.

1		၁
2		၂
3		၃
4		၄
5		၅

Lesson 2

Carpentry



Name the letter and its sound.



Mother made a boat.

boat
b
B

Name the pictures and match them with the letters.



A	B	C	a	b	c
---	---	---	---	---	---

Write the letters.

B	B	B	B						
b	b	b	b						
A	A	A	A						
a	a	a	a						

Match the letters.

b

a

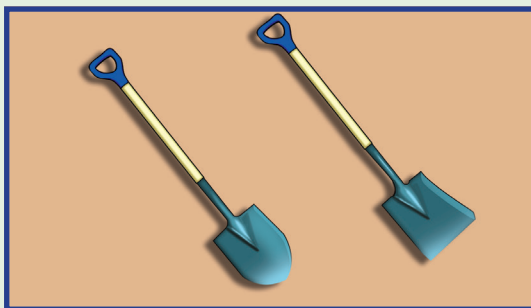
A

c

C

B

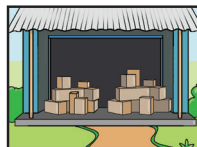

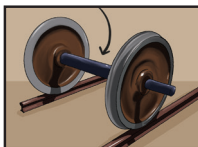
စာလုံးအမည်နှင့် ၎င်း၏အသံကို ရွတ်ဆိုပါ။



အဖေက ဂေါ်ပြားနဲ့ မြေတူးတယ်။

ဂေါ်ပြား
ဂ

ပုံများ၏ အမည်များကို ရွတ်ဆိုပြီး သက်ဆိုင်ရာ စာလုံးများနဲ့ တွဲဖက်ပါ။



ဝ	ဂ	က	ဝ	ဂ	က
---	---	---	---	---	---

စာလုံးများကို ရေးပါ။

ဂ	ဂ	ဂ	ဂ						
ဝ	ဝ	ဝ	ဝ						

Read the numbers.

1	2	3	4	5
၁	၂	၃	၄	၅






Write the numbers.

2	2	2	2						
1	1	1	1						

၁	၁	၁	၁						
၂	၂	၂	၂						

Match the pictures with the numbers.

1
2
3
4
5








၁
၂
၃
၄
၅

Lesson 3

Toys and Play


Name the letter and its sound.



Sister made a car.

car
c
C

Name the pictures and match them with the letters.



B	C	D	b	c	d
---	---	---	---	---	---

Write the letters.

C	C	C	C						
c	c	c	c						
B	B	B	B						
b	b	b	b						

Match the letters.

d

c


b

D

C

B




စာလုံးအမည်နှင့် ၎င်း၏အသံကို ရွတ်ဆိုပါ။



အမက ကော်ဇောကို ရက်တယ်။

ကော်ဇော
က

ပုံများ၏ အမည်များကို ရွတ်ဆိုပြီး သက်ဆိုင်ရာ စာလုံးများနဲ့ တွဲဖက်ပါ။



က က c ဂ က c

စာလုံးများကို ရေးပါ။

က	က	က	က						
ဂ	ဂ	ဂ	ဂ						

Read the numbers.

6	7	8	9	10
ᄀ	ᄁ	ᄂ	ᄃ	ᄄ






Write the numbers.

3	3	3	3						
2	2	2	2						

ᄅ	ᄅ	ᄅ	ᄅ						
J	J	J	J						

Match the pictures with the numbers.

6
7
8
9
10








ᄀ
ᄁ
ᄂ
ᄃ
ᄄ

Lesson 4

Self Employment

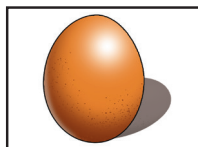

Name the letter and its sound.



A carpenter made this door.

door
d
D

Name the pictures and match them with the letters.



C	D	E	c	d	e
---	---	---	---	---	---

Write the letters.

D	D	D	D						
d	d	d	d						
C	C	C	C						
c	c	c	c						

Match the letters.

E

D

d

C

c

e




စာလုံးအမည်နှင့် ၎င်း၏အသံကို ရွတ်ဆိုပါ။



ညှီလေးက ငါးတစ်ကောင်ဖမ်းမိတယ်။

ငါး
c

ပုံများ၏ အမည်များကို ရွတ်ဆိုပြီး သက်ဆိုင်ရာ စာလုံးများနဲ့ တွဲဖက်ပါ။



က	c	ဝ	က	c	ဝ
---	---	---	---	---	---

စာလုံးများကို ရေးပါ။

c	c	c	c						
က	က	က	က						

Read the numbers.

6	7	8	9	10
ᄒ	ᄃ	ᄄ	ᄅ	ᄆ


Write the numbers.

4	4	4	4						
3	3	3	3						

9	9	9	9						
ᄇ	ᄇ	ᄇ	ᄇ						

Match the pictures with the numbers.

6
7
8
9
10




ᄒ
ᄃ
ᄄ
ᄅ
ᄆ

Lesson 5

Eggs and Nutrition

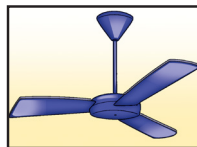

Name the letter and its sound.



This is a quail egg.

egg
e
E

Name the pictures and match them with the letters.



D	E	F	d	e	f
---	---	---	---	---	---

Write the letters.

E	E	E	E						
e	e	e	e						
D	D	D	D						
d	d	d	d						

Match the letters.

D

e

f

d

E

F



စာလုံးအမည်နှင့် ၎င်း၏အသံကို ရွတ်ဆိုပါ။



အစ်ကိုက ထိုင်ခုံတစ်လုံး လုပ်ပေးတယ်။

ထိုင်ခုံ
∞

ပုံများ၏ အမည်များကို ရွတ်ဆိုပြီး သက်ဆိုင်ရာ စာလုံးများနဲ့ တွဲဖက်ပါ။



c	∞	တ	c	∞	တ
---	---	---	---	---	---

စာလုံးများကို ရေးပါ။

∞	∞	∞	∞						
c	c	c	c						

Read the numbers.


1	2	3	4	5	6	7	8	9	10
၁	၂	၃	၄	၅	၆	၇	၈	၉	၁၀

Write the numbers.

5	5	5	5						
4	4	4	4						
၅	၅	၅	၅						
၄	၄	၄	၄						

Match the pictures with the numbers.

4
5
6
7
8



၄
၅
၆
၇
၈

Lesson 6

Handicrafts


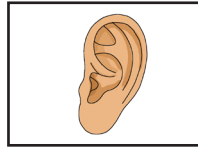



Name the letter and its sound.



Asma made a fan.

fan
f
F

Name the pictures and match them with the letters.



E

F

G

e

f

g

Write the letters.

F	F	F	F						
f	f	f	f						
E	E	E	E						
e	e	e	e						

Match the letters.

E

F


g

e

f

G


စာလုံးအမည်နှင့် ၎င်း၏အသံကို ရွတ်ဆိုပါ။



ဘရ်ကာတ်က ထိုင်ခုံကို တူနဲ့ထုတယ်။

တ
IL
တ

ပုံများ၏ အမည်ကို ရွတ်ဆိုပြီး စာလုံးများနှင့် တွဲဖက်ပါ။



တ	ထ	ဘ	တ	ထ	ဘ
---	---	---	---	---	---

စာလုံးများကို ရေးပါ။

ထ	ထ	ထ	ထ						
တ	တ	တ	တ						











Read the numbers.

11	12	13	14	15
၁၁	၁၂	၁၃	၁၄	၁၅

Write the numbers.

6	6	6	6						
5	5	5	5						
၆	၆	၆	၆						
၅	၅	၅	၅						

Match the pictures with the numbers.

11	10  + 	၁၁
12	10  + 	၁၂
13	10  + 	၁၃
14	10  + 	၁၄
15	10  + 	၁၅

Lesson 7

Milk

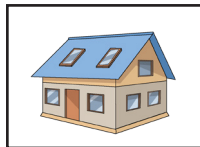

Name the letter and its sound.



A **g**oat gives milk and meat.

g
g
G

Name the pictures and match them with the letters.



F	G	H	f	g	h
---	---	---	---	---	---

Write the letters.

G	G	G	G						
g	g	g	g						
F	F	F	F						
f	f	f	f						

Match the letters.

F

g

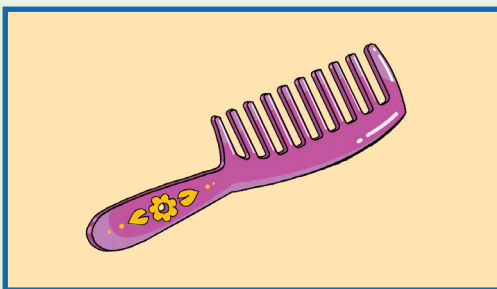
G

H

h

f

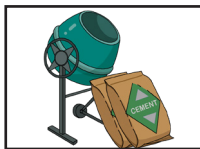
စာလုံးအမည်နှင့် ၎င်း၏အသံကို ရွတ်ဆိုပါ။



အာစ်မာက ဘီးနဲ့ ခေါင်းဖြီးတယ်။

ဘီး
ဘ

ပုံများ၏ အမည်ကို ရွတ်ဆိုပြီး စာလုံးများနှင့် တွဲဖက်ပါ။



တ	ဘ	သ	တ	ဘ	သ
---	---	---	---	---	---

စာလုံးများကို ရေးပါ။

ဘ	ဘ	ဘ	ဘ						
တ	တ	တ	တ						

Read the numbers.











16	17	18	19	20
၁၆	၁၇	၁၈	၁၉	၂၀

Write the numbers.

7	7	7	7						
6	6	6	6						

2	2	2	2						
၆	၆	၆	၆						

Match the pictures with the numbers.

16	10  + 	၁၆
17	10  + 	၁၇
18	10  + 	၁၈
19	10  + 10 	၁၉
20	10  + 	၂၀

Lesson 8

Carpentry and Trades

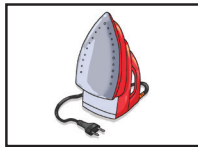
Name the letter and its sound.



A carpenter made this house.

house
h
H

Name the pictures and match them with the letters.



G	H	I	g	h	i
---	---	---	---	---	---

Write the letters.

H	H	H	H						
h	h	h	h						
G	G	G	G						
g	g	g	g						

Match the letters.

i

g

G

H

h

I



စာလုံးအမည်နှင့် ၎င်း၏အသံကို ရွတ်ဆိုပါ။



ပန်းရံသမားက ဘိလပ်မြေကို သဲနဲ့ ရောတယ်။

သဲ
သ

ပုံများ၏ အမည်ကို ရွတ်ဆိုပြီး စာလုံးများနှင့် တွဲဖက်ပါ။



ဘ	သ	လ	ဘ	သ	လ
---	---	---	---	---	---

စာလုံးများကို ရေးပါ။

သ	သ	သ	သ						
ဘ	ဘ	ဘ	ဘ						

Read the numbers.











11	12	13	14	15	16	17	18	19	20
၁၁	၁၂	၁၃	၁၄	၁၅	၁၆	၁၇	၁၈	၁၉	၂၀

Write the numbers.

8	8	8	8						
7	7	7	7						
၈	၈	၈	၈						
၇	၇	၇	၇						

Match the pictures with the numbers.

14
15
16
17
18

10		+	
10		+	
10		+	
10		+	
10		+	

၁၄
၁၅
၁၆
၁၇
၁၈

Lesson 9

Laundry

Name the letter and its sound.



I use an iron to iron clothes.

iron
i
I

Name the pictures and match them with the letters.



H	I	J	h	i	j
---	---	---	---	---	---

Write the letters.

I	I	I	I						
i	i	i	i						
H	H	H	H						
h	h	h	h						

Match the letters.

i

j


J

h

H

l

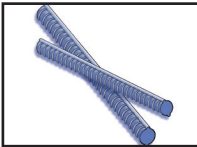
စာလုံးအမည်နှင့် ၎င်း၏အသံကို ရွတ်ဆိုပါ။



လက်သမားက လွှကို အသုံးပြုတယ်။

လ
လ

ပုံများ၏ အမည်ကို ရွတ်ဆိုပြီး စာလုံးများနှင့် တွဲဖက်ပါ။



သ လ ယ သ လ ယ

စာလုံးများကို ရေးပါ။

လ	လ	လ	လ						
သ	သ	သ	သ						










Read the numbers.

1	2	3	4	5	6	7	8	9	10
11	12	13	14	15	16	17	18	19	20
၁	၂	၃	၄	၅	၆	၇	၈	၉	၁၀
၁၁	၁၂	၁၃	၁၄	၁၅	၁၆	၁၇	၁၈	၁၉	၂၀

Write the numbers.

9	9	9	9						
8	8	8	8						
၉	၉	၉	၉						
၈	၈	၈	၈						

Match the pictures with the numbers.

7	10  + 	၇
12	10  + 	၁၂
15		၁၅
18	10  + 10 	၁၈
20	10  + 	၂၀

Lesson 10

Review


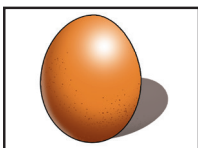
Name the letter and its sound.





I use a **bag** for shopping.

bag		
b	a	g
bag		

Name the pictures and match them with the letters.



A	B	C	D	E	a	b	c	d	e
---	---	---	---	---	---	---	---	---	---



F	G	H	I	f	g	h	i
---	---	---	---	---	---	---	---

Match the letters.

A	B	C	D	E	F	G	H	I
---	---	---	---	---	---	---	---	---

e	h	g	a	c	i	b	d	f
---	---	---	---	---	---	---	---	---

Read and write the words.

bag	bag			
egg	egg			
bed	bed			



စာလုံးအမည်နှင့် ၎င်း၏အသံကို ရွတ်ဆိုပါ။




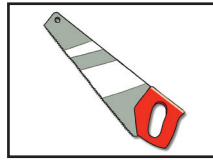
ကျွန်တော်က လယ်ကွင်းထဲကို သွားမလို့ပါ။

လယ်ကွင်း	
လယ်	ကွင်း
လယ်ကွင်း	

ပုံများ၏ အမည်ကို ရွတ်ဆိုပြီး စာလုံးများနှင့် တွဲဖက်ပါ။



ဝ	ဂ	က	င	စ
---	---	---	---	---



တ	ဘ	သ	လ
---	---	---	---






စာလုံးများ၏အမည်နှင့် ၎င်း၏အသံကို ရွတ်ဆိုပါ။

ဝ	ဂ	က	င	စ	တ	ဘ	သ	လ
ဝ	ဂ	က	င	စ	တ	ဘ	သ	လ

Read and write the numbers.

1	2	3	4	5	6	7	8	9	10
၁	၂	၃	၄	၅	၆	၇	၈	၉	၁၀

Count the pictures and write the numbers.

	1	3
		
		
		
		

Write the numbers from the lowest to the highest.

1				
3				

Write the numbers from the highest to the lowest.

5				
9				

Lesson 11

Fruit


Name the letter and its sound.



Asma made apple jam.

jam
j
J

Name the pictures and match them with the letters.



I	J	K	i	j	k
---	---	---	---	---	---

Write the letters.

J	J	J	J						
j	j	j	j						
I	I	I	I						
i	i	i	i						

Match the letters.

J

k

i

j

K


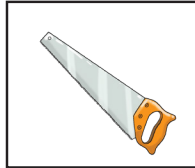
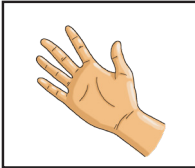
I

စာလုံးအမည်နှင့် ၎င်း၏အသံကို ရွတ်ဆိုပါ။

ရှိလာက ပန်းသီးယိုထိုးတယ်။

ယို
ယ

ပုံများ၏ အမည်များကို ရွတ်ဆိုပြီး သက်ဆိုင်ရာ စာလုံးများနဲ့ တွဲဖက်ပါ။



လ ယ ဟ လ ယ ဟ

စာလုံးများကို ရေးပါ။






ယ	ယ	ယ	ယ						
လ	လ	လ	လ						

Read and write the numbers.

11	12	13	14	15	16	17	18	19	20

၁၁	၁၂	၁၃	၁၄	၁၅	၁၆	၁၇	၁၈	၁၉	၂၀

Count the pictures and write the numbers.

	7	၇
		
		
		
		

Write the numbers from the lowest to the highest.

၆				
၆				

Write the numbers from the highest to the lowest.

10				
၁၀				

Solve the problems.

$\begin{array}{r} 1 \\ +1 \\ \hline 2 \end{array}$	$\begin{array}{r} 1 \\ +2 \\ \hline 3 \end{array}$	$\begin{array}{r} 1 \\ +3 \\ \hline 4 \end{array}$	$\begin{array}{r} 1 \\ +4 \\ \hline \end{array}$	$\begin{array}{r} 1 \\ +5 \\ \hline \end{array}$	$\begin{array}{r} 1 \\ +6 \\ \hline \end{array}$	$\begin{array}{r} 1 \\ +7 \\ \hline \end{array}$
$\begin{array}{r} 1 \\ +8 \\ \hline \end{array}$	$\begin{array}{r} 2 \\ +1 \\ \hline \end{array}$	$\begin{array}{r} 2 \\ +2 \\ \hline \end{array}$	$\begin{array}{r} 2 \\ +3 \\ \hline \end{array}$			

Lesson 12

Tea Sellers

Name the letter and its sound.




We need a **k**ettle to make tea.

kettle

k

K

Name the pictures and match them with the letters.



J

K

L

j

k

l

Write the letters.

K	K	K	K						
k	k	k	k						
J	J	J	J						
j	j	j	j						

Match the letters.

K

I

j

k

L

J

စာလုံးအမည်နှင့် ၎င်း၏အသံကို ရွတ်ဆိုပါ။



အစားအစာပြင်ဆင်ဖို့ ဟင်းသီးဟင်းရွက်တွေလိုတယ်။

ဟင်းသီးဟင်းရွက်
ဟ

ပုံများ၏ အမည်များကို ရွတ်ဆိုပြီး သက်ဆိုင်ရာ စာလုံးများနဲ့ တွဲဖက်ပါ။



ယ ဟ ဝ ယ ဟ ဝ





















စာလုံးများကို ရေးပါ။

ဟ	ယ	ယ	ယ						
ယ	ဟ	ဟ	ဟ						

Read and write the numbers.

21	22	23	24	25	26	27	28	29	30
၂၁	၂၂	၂၃	၂၄	၂၅	၂၆	၂၇	၂၈	၂၉	၃၀

Count the pictures and write the numbers.

10		   	14	၁၄
10		  		
10				
10		    		
10		 		

Write the numbers from the lowest to the highest.

11				
၁၁				

Write the numbers from the highest to the lowest.

15				
၁၅				


Solve the problems.

$\begin{array}{r} 2 \\ +1 \\ \hline \end{array}$	$\begin{array}{r} 2 \\ +2 \\ \hline \end{array}$	$\begin{array}{r} 2 \\ +3 \\ \hline \end{array}$	$\begin{array}{r} 2 \\ +4 \\ \hline \end{array}$	$\begin{array}{r} 2 \\ +5 \\ \hline \end{array}$	$\begin{array}{r} 2 \\ +6 \\ \hline \end{array}$	$\begin{array}{r} 2 \\ +7 \\ \hline \end{array}$
$\begin{array}{r} 3 \\ +1 \\ \hline \end{array}$	$\begin{array}{r} 3 \\ +3 \\ \hline \end{array}$	$\begin{array}{r} 3 \\ +4 \\ \hline \end{array}$	$\begin{array}{r} 3 \\ +5 \\ \hline \end{array}$			

Lesson 13

Masonry



Name the letter and its sound.



The mason used a ladder.

ladder
l
L

Name the pictures and match them with the letters.



K	L	M	k	l	m
---	---	---	---	---	---

Write the letters.

L	L	L	L						
l	l	l	l						
K	K	K	K						

k	k	k	k						
---	---	---	---	--	--	--	--	--	--

Match the letters.

I

m

M

K

k

L


စာလုံးအမည်နှင့် ၎င်း၏အသံကို ရွတ်ဆိုပါ။



သစ်သားကိုခုတ်ဖို့ ပုဆိန်လိုတယ်။

ပုဆိန် ပ

ပုံများ၏ အမည်များကို ရွတ်ဆိုပြီး သက်ဆိုင်ရာ စာလုံးများနဲ့ တွဲဖက်ပါ။



ဟ	ပ	စ	ဟ	ပ	စ
---	---	---	---	---	---

စာလုံးများကို ရေးပါ။











ဝ	ဝ	ဝ	ဝ						
ဟ	ဟ	ဟ	ဟ						

Read and write the numbers.

31	32	33	34	35	36	37	38	39	40

၃၁	၃၂	၃၃	၃၄	၃၅	၃၆	၃၇	၃၈	၃၉	၄၀

Count the pictures and write the numbers.

10 	+		17	၁၇
10 	+			
10 	+			
10 	+			
10 	+	10 		

Write the numbers from the lowest to the highest.

16				
၁၆				

Write the numbers from the highest to the lowest.

20				
၂၀				

Solve the problems.

$$\begin{array}{r} 2 \\ -1 \\ \hline \end{array}$$

$$\begin{array}{r} 3 \\ -1 \\ \hline \end{array}$$

$$\begin{array}{r} 3 \\ -2 \\ \hline \end{array}$$

$$\begin{array}{r} 4 \\ -1 \\ \hline \end{array}$$

$$\begin{array}{r} 4 \\ -2 \\ \hline \end{array}$$

$$\begin{array}{r} 4 \\ -2 \\ \hline \end{array}$$

$$\begin{array}{r} 4 \\ +2 \\ \hline \end{array}$$

$$\begin{array}{r} 4 \\ +3 \\ \hline \end{array}$$

$$\begin{array}{r} 4 \\ +4 \\ \hline \end{array}$$

$$\begin{array}{r} 4 \\ +5 \\ \hline \end{array}$$

$$\begin{array}{r} 3 \\ +1 \\ \hline \end{array}$$

$$\begin{array}{r} 3 \\ +2 \\ \hline \end{array}$$

$$\begin{array}{r} 3 \\ +3 \\ \hline \end{array}$$

$$\begin{array}{r} 3 \\ +4 \\ \hline \end{array}$$

$$\begin{array}{r} 3 \\ +5 \\ \hline \end{array}$$

$$\begin{array}{r} 3 \\ +6 \\ \hline \end{array}$$

$$\begin{array}{r} 5 \\ -2 \\ \hline \end{array}$$

$$\begin{array}{r} 5 \\ -3 \\ \hline \end{array}$$

$$\begin{array}{r} 5 \\ -4 \\ \hline \end{array}$$

$$\begin{array}{r} 6 \\ -1 \\ \hline \end{array}$$

Lesson 14

Mat Making

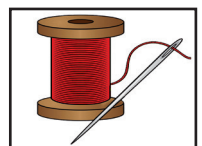

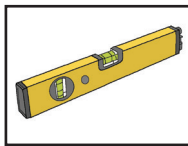

Name the letter and its sound.



Father weaved a **m**at.

mat
m
M

Name the pictures and match them with the letters.



L	M	N	I	m	n
---	---	---	---	---	---

Write the letters.

M	M	M	M						
m	m	m	m						
L	L	L	L						

--	--	--	--	--	--	--	--	--	--

Match the letters.

N

m

I

n

M

L



စာလုံးအမည်နှင့် ၎င်း၏အသံကို ရွတ်ဆိုပါ။



အဖေက စက်ဘီးစီးပြီးလာတယ်။

စက်ဘီး
စ

ပုံများ၏ အမည်များကို ရွတ်ဆိုပြီး သက်ဆိုင်ရာ စာလုံးများနဲ့ တွဲဖက်ပါ။



U	စ	မ	U	စ	မ
---	---	---	---	---	---


























စာလုံးများကို ရေးပါ။

၀	၀	၀	၀						
၀	၀	၀	၀						

Read and write the numbers.

41	42	43	44	45	46	47	48	49	50
၄၁	၄၂	၄၃	၄၄	၄၅	၄၆	၄၇	၄၈	၄၉	၅၀

Count the pictures and write the numbers.

10 	+	10 	+	 		22	JJ
10 	+	10 	+	  			
10 	+	10 	+	    			
10 	+	10 	+	   			
10 	+	10 	+				

Write the numbers from the lowest to the highest.

21				
J ^o				

Write the numbers from the highest to the lowest.

25				
J ^o				

Solve the problems.

$$\begin{array}{r} 5 \\ +1 \\ \hline \end{array}$$

$$\begin{array}{r} 5 \\ +2 \\ \hline \end{array}$$

$$\begin{array}{r} 5 \\ +3 \\ \hline \end{array}$$

$$\begin{array}{r} 5 \\ +4 \\ \hline \end{array}$$

$$\begin{array}{r} 6 \\ +1 \\ \hline \end{array}$$

$$\begin{array}{r} 6 \\ +2 \\ \hline \end{array}$$

$$\begin{array}{r} 7 \\ +1 \\ \hline \end{array}$$

$$\begin{array}{r} 7 \\ +2 \\ \hline \end{array}$$

$$\begin{array}{r} 8 \\ +1 \\ \hline \end{array}$$

$$\begin{array}{r} 9 \\ +0 \\ \hline \end{array}$$

$$\begin{array}{r} 6 \\ -2 \\ \hline \end{array}$$

$$\begin{array}{r} 6 \\ -3 \\ \hline \end{array}$$

$$\begin{array}{r} 6 \\ -4 \\ \hline \end{array}$$

$$\begin{array}{r} 6 \\ -5 \\ \hline \end{array}$$

$$\begin{array}{r} 7 \\ -1 \\ \hline \end{array}$$

$$\begin{array}{r} 7 \\ -2 \\ \hline \end{array}$$

$$\begin{array}{r} 7 \\ -4 \\ \hline \end{array}$$

$$\begin{array}{r} 7 \\ -5 \\ \hline \end{array}$$

$$\begin{array}{r} 7 \\ -6 \\ \hline \end{array}$$

$$\begin{array}{r} 8 \\ -1 \\ \hline \end{array}$$

Lesson 15

Sewing

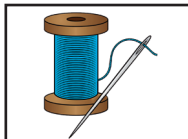

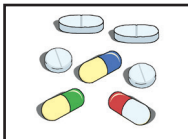
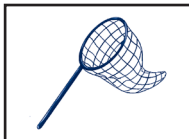
Name the letter and its sound.



Mother has a **n**eedle for sewing.

n
N

Name the pictures and match them with the letters.



M	N	O	m	n	o
---	---	---	---	---	---

Write the letters.

N	N	N	N						
n	n	n	n						
M	M	M	M						
m	m	m	m						

Match the letters.

o

m


M

N

n

O


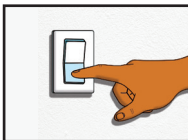
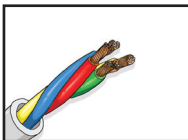
စာလုံးအမည်နှင့် ၎င်း၏အသံကို ရွတ်ဆိုပါ။



အမေက ဓားနဲ့ ဝါးကိုသပ်တယ်။

ဓား
မ

ပုံများ၏ အမည်များကို ရွတ်ဆိုပြီး သက်ဆိုင်ရာ စာလုံးများနဲ့ တွဲဖက်ပါ။



စ

မ

ခ

စ

မ

ခ

စာလုံးများကို ရေးပါ။









































၀	၀	၀	၀						
၁	၁	၁	၁						

Read and write the numbers.

51	52	53	54	55	56	57	58	59	60

၅၁	၅၂	၅၃	၅၄	၅၅	၅၆	၅၇	၅၈	၅၉	၆၀

Count the pictures and write the numbers.

10  + 10  +        	28	၂၈
10  + 10  +       		
10  + 10  + 10 		
10  + 10  +      		
10  + 10  +        		

Write the numbers from the lowest to the highest.

26				
٢٦				

Write the numbers from the highest to the lowest.

30				
٣٠				

Solve the problems.

$\begin{array}{r} 2 \\ +1 \\ +3 \\ \hline \end{array}$	$\begin{array}{r} 1 \\ +3 \\ +5 \\ \hline \end{array}$	$\begin{array}{r} 2 \\ +2 \\ +4 \\ \hline \end{array}$	$\begin{array}{r} 4 \\ +4 \\ +1 \\ \hline \end{array}$	$\begin{array}{r} 3 \\ +3 \\ +2 \\ \hline \end{array}$	$\begin{array}{r} 1 \\ +5 \\ +1 \\ \hline \end{array}$
--	--	--	--	--	--

$\begin{array}{r} 6 \\ +2 \\ +1 \\ \hline \end{array}$	$\begin{array}{r} 5 \\ +2 \\ +1 \\ \hline \end{array}$	$\begin{array}{r} 4 \\ +3 \\ +2 \\ \hline \end{array}$	$\begin{array}{r} 5 \\ +2 \\ +2 \\ \hline \end{array}$
--	--	--	--

$\begin{array}{r} 9 \\ -1 \\ \hline \end{array}$	$\begin{array}{r} 6 \\ -1 \\ \hline \end{array}$	$\begin{array}{r} 9 \\ -9 \\ \hline \end{array}$	$\begin{array}{r} 8 \\ -7 \\ \hline \end{array}$	$\begin{array}{r} 9 \\ -7 \\ \hline \end{array}$	$\begin{array}{r} 7 \\ -3 \\ \hline \end{array}$
--	--	--	--	--	--

$\begin{array}{r} 8 \\ -6 \\ \hline \end{array}$	$\begin{array}{r} 9 \\ -6 \\ \hline \end{array}$	$\begin{array}{r} 7 \\ -2 \\ \hline \end{array}$	$\begin{array}{r} 7 \\ -1 \\ \hline \end{array}$
--	--	--	--

Lesson 16

Saving Trees



Name the letter and its sound.



We do not cook on a mud oven.

oven
o
O

Name the pictures and match them with the letters.



N	O	P	n	o	p
---	---	---	---	---	---

Write the letters.

O	O	O	O						
o	o	o	o						
N	N	N	N						
n	n	n	n						

Match the letters.

n

p

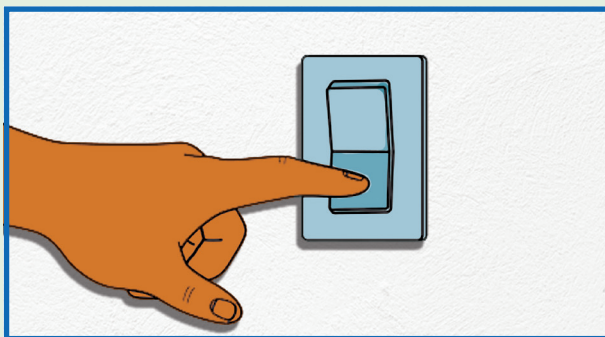
P

O

o

N



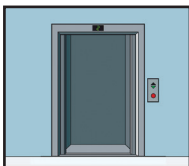
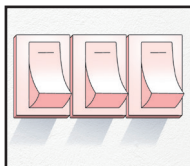
စာလုံးအမည်နှင့် ၎င်း၏အသံကို ရွတ်ဆိုပါ။



ညီမလေးက မီးခလုတ်ကို ပိတ်လိုက်တယ်။

ခလုတ်
ခ

ပုံများ၏ အမည်များကို ရွတ်ဆိုပြီး သက်ဆိုင်ရာ စာလုံးများနဲ့ တွဲဖက်ပါ။



ခ	ခ	ဆ	ခ	ခ	ဆ
---	---	---	---	---	---

စာလုံးများကို ရေးပါ။





















ခ	ခ	ခ	ခ						
မ	မ	မ	မ						

Read and write the numbers.

61	62	63	64	65	66	67	68	69	70

၆၁	၆၂	၆၃	၆၄	၆၅	၆၆	၆၇	၆၈	၆၉	၇၀

Count the pictures and write the numbers.

10  + 10  + 10  + 	33	၃၃
10  + 10  + 10  + 		
10  + 10  + 10  + 		
10  + 10  + 10  + 		
10  + 10  + 10  + 		

Write the numbers from the lowest to the highest.

31				
੨੦				

Write the numbers from the highest to the lowest.

35				
੨੭				

Solve the problems.

$$\begin{array}{r} 5 \\ +2 \\ \hline \end{array}$$

$$\begin{array}{r} 8 \\ +5 \\ \hline \end{array}$$

$$\begin{array}{r} 8 \\ +3 \\ \hline \end{array}$$

$4 + 5 =$

$7 + 3 =$

$7 + 4 =$

$$\begin{array}{r} 9 \\ -2 \\ \hline \end{array}$$

$$\begin{array}{r} 6 \\ -5 \\ \hline \end{array}$$

$$\begin{array}{r} 7 \\ -3 \\ \hline \end{array}$$

$9 - 2 =$

$6 - 5 =$

$7 - 3 =$

$7 - 6 =$

$9 - 1 =$

$6 - 6 =$

Lesson 17

Fruit Trees




Name the letter and its sound.



Rahim planted a p apaya tree.

p apaya
p
P

Name the pictures and match them with the letters.



O	P	Q	o	p	q
---	---	---	---	---	---


Write the letters.

P	P	P	P						
p	p	p	p						
O	O	O	O						
o	o	o	o						

Match the letters.

o	Q
q	p
P	O

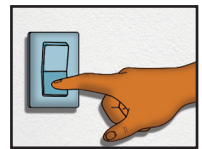
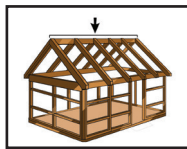


စာလုံးအမည်နှင့် ၎င်း၏အသံကို ရွတ်ဆိုပါ။



ရာကိတ်က သစ်တုံးကို ဆောက်နဲ့ထွင်းတယ်။

ဆောက်
ဆ

ပုံများ၏ အမည်များကို ရွတ်ဆိုပြီး သက်ဆိုင်ရာ စာလုံးများနဲ့ တွဲဖက်ပါ။



ခ ဆ မ ဆ ခ မ










































စာလုံးများကို ရေးပါ။

ဆ	ဆ	ဆ	ဆ						
ခ	ခ	ခ	ခ						

Read and write the numbers.

71	72	73	74	75	76	77	78	79	80
ᐷᑦ	ᐷᑊ	ᐷᑃ	ᐷᑄ	ᐷᑅ	ᐷᑆ	ᐷᑇ	ᐷᑈ	ᐷᑍ	ᑎᑦ

Count the pictures and write the numbers.

10  + 10  + 10  +     	36	ᐷᑆ
10  + 10  + 10  +        		
10  + 10  + 10  +      		
10  + 10  + 10  + 10 		
10  + 10  + 10  +      		

Write the numbers from the lowest to the highest.

36				
ᐷᑆ				

Write the numbers from the highest to the lowest.

40				
ᑎᑦ				

Solve the problems.

4 + 5 + 2 =	7 + 3 + 4 =	7 + 3 + 4 =
7 + 3 + 6 =	9 + 4 + 1 =	5 + 8 + 3 =
9 - 2 =	6 - 5 =	7 - 3 =
8 - 4 =	5 - 1 =	8 - 6 =

Lesson 18

Poultry Rearing




Name the letter and its sound.



It is easy to raise quails.

quails
q
Q

Name the pictures and match them with the letters.



P	Q	R	p	q	r
---	---	---	---	---	---

Write the letters.

Q	Q	Q	Q						
q	q	q	q						
P	P	P	P						

p	p	p	p						
---	---	---	---	--	--	--	--	--	--

Match the letters.

p

r


R

Q

q

P



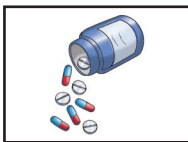
စာလုံးအမည်နှင့် ၎င်း၏အသံကို ရွတ်ဆိုပါ။



ရောဟိမ်က မူလီကို ဝွံနဲ့ကျပ်လိုက်တယ်။

မူလီ
မ

ပုံများ၏ အမည်များကို ရွတ်ဆိုပြီး သက်ဆိုင်ရာ စာလုံးများနဲ့ တွဲဖက်ပါ။



ဆ	မ	ဖ	ဆ	မ	ဖ
---	---	---	---	---	---

စာလုံးများကို ရေးပါ။




































မ	မ	မ	မ						
ဆ	ဆ	ဆ	ဆ						

Read and write the numbers.

81	82	83	84	85	86	87	88	89	90

၈၁	၈၂	၈၃	၈၄	၈၅	၈၆	၈၇	၈၈	၈၉	၉၀

Count the pictures and write the numbers.

10  + 10  + 10  + 10  +  	42	၄၂
10  + 10  + 10  + 10  +     		
10  + 10  + 10  + 10  + 		
10  + 10  + 10  + 10  +    		
10  + 10  + 10  + 10  +   		

Write the numbers from the lowest to the highest.

41				
90				

Write the numbers from the highest to the lowest.

45				
99				

Solve the problems.

$8 + 2 + 7 =$

$6 + 9 + 3 =$

$5 + 7 + 4 =$

$3 + 7 + 8 =$

$7 + 6 + 5 =$

$9 + 4 + 7 =$

$7 + 4 + 6 =$

$4 + 7 + 8 =$

$2 + 9 + 7 =$

$8 - 7 =$

$7 - 1 =$

$8 - 2 =$

$9 - 8 =$

$6 - 3 =$

$5 - 5 =$

$8 - 3 =$

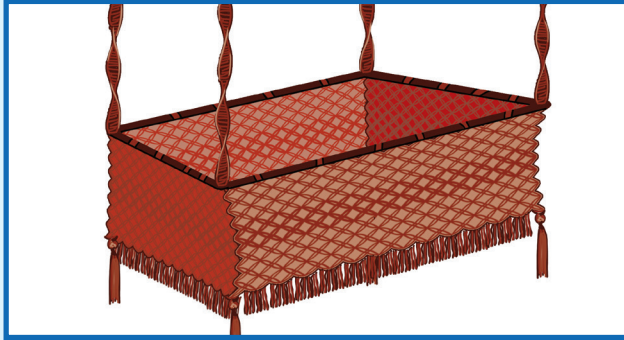
$6 - 0 =$

$7 - 5 =$

Lesson 19

Cradles




Name the letter and its sound.



Asma made a cradle with rope.

rope
r
R

Name the pictures and match them with the letters.



Q	R	S	q	r	s
---	---	---	---	---	---

Write the letters.

R	R	R	R						
r	r	r	r						
Q	Q	Q	Q						
q	q	q	q						

Match the letters.

r

q

Q

s

S

R



စာလုံးအမည်နှင့် ၎င်း၏အသံကို ရွတ်ဆိုပါ။



အာစ်မာက ရေတစ်ဖန်ခွက် ယူလာပေးတယ်။

ဖန်ခွက်
ဖ

ပုံများ၏ အမည်များကို ရွတ်ဆိုပြီး သက်ဆိုင်ရာ စာလုံးများနဲ့ တွဲဖက်ပါ။



မ	ဖ	ဗ	မ	ဖ	ဗ
---	---	---	---	---	---

စာလုံးများကို ရေးပါ။





၆	၆	၆	၆						
၆	၆	၆	၆						

Read and write the numbers.

91	92	93	94	95	96	97	98	99	100

၉၁	၉၂	၉၃	၉၄	၉၅	၉၆	၉၇	၉၈	၉၉	၁၀၀

Count the pictures and write the numbers.

$10 \text{ } + 10 \text{ } + 10 \text{ } + 10 \text{ } +$ 	49	၄၉
$10 \text{ } + 10 \text{ } + 10 \text{ } + 10 \text{ } +$ 		
$10 \text{ } + 10 \text{ } + 10 \text{ } + 10 \text{ } +$ 		
$10 \text{ } + 10 \text{ } + 10 \text{ } + 10 \text{ } + 10 \text{ }$		
$10 \text{ } + 10 \text{ } + 10 \text{ } + 10 \text{ } +$ 		

Write the numbers from the lowest to the highest.

46				
၄၆				

Write the numbers from the highest to the lowest.

50				
၅၀				

Solve the problems.

$5 + 9 + 6 =$	$3 + 7 + 9 =$	$8 + 6 + 9 =$
$7 + 7 + 9 =$	$8 + 3 + 7 =$	$9 + 9 + 7 =$
$6 + 9 + 9 =$	$4 + 8 + 7 =$	$9 + 9 + 9 =$
$8 - 7 =$	$8 - 1 =$	$9 - 1 =$
$8 - 6 =$	$9 - 7 =$	$7 - 6 =$
$9 - 6 =$	$9 - 5 =$	$9 - 9 =$

Lesson 20

Review


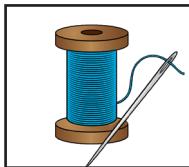

Name the letter and its sound.





We cook with an iron pan.

pan		
p	a	n
pan		

Name the pictures and match them with the letters.



J	K	L	M	N	j	k	l	m	n
---	---	---	---	---	---	---	---	---	---



O	P	Q	R	o	p	q	r
---	---	---	---	---	---	---	---

Match the letters.

J	K	L	M	N	O	P	Q	R
---	---	---	---	---	---	---	---	---

n	r	p	j	q	l	m	k	o
---	---	---	---	---	---	---	---	---

Read and write the words.

pan	pan			
man	man			
can	can			


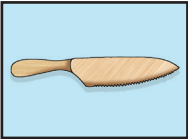
စာလုံးအမည်နှင့် ၎င်း၏အသံကို ရွတ်ဆိုပါ။



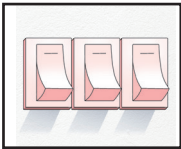
အမေက မီးဖိုခဲ မှန်ဖုတ်တယ်။

မီးဖို	
မီး	ဖို
မီးဖို	

ပုံများ၏ အမည်များကို ရွတ်ဆိုပြီး သက်ဆိုင်ရာ စာလုံးများနဲ့ တွဲဖက်ပါ။



ယ	ဟ	ပ	စ	မ
---	---	---	---	---



ခ	ဆ	မ	ဖ
---	---	---	---

စာလုံးများ၏အမည်နှင့် ၎င်း၏အသံကို ရွတ်ဆိုပါ။

ယ	ဟ	ပ	စ	မ	ခ	ဆ	မ	ဖ
ယ	ဟ	ပ	စ	မ	ခ	ဆ	မ	ဖ

























Read and write the numbers.

10	20	30	40	50	60	70	80	90	100

၁၀	၂၀	၃၀	၄၀	၅၀	၆၀	၇၀	၈၀	၉၀	၁၀၀

Count the pictures and write the numbers.

10	+	10	+	10	+	10	+	10	+	10	+	3	3	3	53	၅၃
----	---	----	---	----	---	----	---	----	---	----	---	---	---	---	----	----

10  + 10  + 10  + 10  + 10  + 		
10  + 10  + 10  + 10  + 10  + 		
10  + 10  + 10  + 10  + 10  + 		
10  + 10  + 10  + 10  + 10  + 		

Write the numbers from the lowest to the highest.

51				
၅၁				

Write the numbers from the highest to the lowest.

55				
၅၅				


Solve the problems.

$6 + 9 + 6 =$	$4 + 7 + 9 =$	$9 + 6 + 9 =$
$8 + 7 + 9 =$	$9 + 3 + 7 =$	$6 + 9 + 7 =$
$7 + 9 + 9 =$	$5 + 8 + 7 =$	$8 + 8 + 8 =$
$8 - 6 =$	$8 - 2 =$	$9 - 3 =$
$8 - 8 =$	$9 - 4 =$	$6 - 6 =$
$9 - 2 =$	$9 - 1 =$	$9 - 0 =$

Lesson 21

A Carpenter's Tools


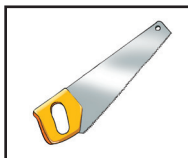



Name the letter and its sound.



I cut wood with a saw.

SAW
S
S

Name the pictures and match with the letters.



R	S	T	r	s	t
---	---	---	---	---	---

Write the letters.

S	S	S	S						
s	s	s	s						
R	R	R	R						
r	r	r	r						

Match the letters.

T

R

S

t

r

s


စာလုံးအမည်နှင့် ၎င်း၏အသံကို ရွတ်ဆိုပါ။



ပွဲတော်မှာ သူတို့ ပွဲတီးကြတယ်။

ပွဲ

ပုံများ၏ အမည်များကို ရွတ်ဆိုပြီး သက်ဆိုင်ရာ စာလုံးများနဲ့ တွဲဖက်ပါ။



ဖ	ပ	ဇ	ဖ	ပ	ဇ
---	---	---	---	---	---

စာလုံးများကို ရေးပါ။

ပ	ပ	ပ	ပ						
ဖ	ဖ	ဖ	ဖ						

Read and write the numbers.

110	120	130	140	150	160	170	180	190	200

၁၁၀	၁၂၀	၁၃၀	၁၄၀	၁၅၀	၁၆၀	၁၇၀	၁၈၀	၁၉၀	၂၀၀

Write the numbers from the lowest to the highest.

56				
၅၆				

Write the numbers from the highest to the lowest.

60				
၆၀				

Solve the problems.

$$\begin{array}{r} 9 \\ +8 \\ \hline \end{array} \quad \begin{array}{r} 8 \\ +7 \\ \hline \end{array} \quad \begin{array}{r} 5 \\ +9 \\ \hline \end{array} \quad \begin{array}{r} 11 \\ +11 \\ \hline 22 \end{array} \quad \begin{array}{r} 11 \\ +10 \\ \hline 21 \end{array} \quad \begin{array}{r} 11 \\ +12 \\ \hline 23 \end{array} \quad \begin{array}{r} 11 \\ +13 \\ \hline \end{array}$$

$$\begin{array}{r} 11 \\ +14 \\ \hline \end{array} \quad \begin{array}{r} 11 \\ +15 \\ \hline \end{array} \quad \begin{array}{r} 11 \\ +16 \\ \hline \end{array} \quad \begin{array}{r} 11 \\ +17 \\ \hline \end{array}$$

Lesson 22

Growing Vegetables



Name the letter and its sound.



It is easy to grow **t**omatoes.

tomato
†
T

Name the pictures and match them with the letters.



S	T	U	s	†	U
---	---	---	---	---	---

Write the letters.

T	T	T	T						
†	†	†	†						
S	S	S	S						

S	S	S	S						
---	---	---	---	--	--	--	--	--	--

Match the letters.

U	S
S	T
†	U


စာလုံးအမည်နှင့် ၎င်း၏အသံကို ရွတ်ဆိုပါ။



ရာကိတ်က ကြက်သားဟင်းကို ဇွန်းနဲ့ ခပ်လိုက်တယ်။

ဇွန်း
ဇ

ပုံများ၏ အမည်များကို ရွတ်ဆိုပြီး သက်ဆိုင်ရာ စာလုံးများနဲ့ တွဲဖက်ပါ။



ဗ	ဇ	န	ဗ	ဇ	န
---	---	---	---	---	---

စာလုံးများကို ရေးပါ။

၉	၉	၉	၉						
၁	၁	၁	၁						

Read and write the numbers.

210	220	230	240	250	260	270	280	290	300

၂၁၀	၂၂၀	၂၃၀	၂၄၀	၂၅၀	၂၆၀	၂၇၀	၂၈၀	၂၉၀	၃၀၀

Write the numbers from the lowest to the highest.

61				
၆၁				

Write the numbers from the highest to the lowest.

65				
၆၅				

Solve the problems.

$$\begin{array}{r} 11 \\ +18 \\ \hline \end{array}$$

$$\begin{array}{r} 12 \\ +11 \\ \hline \end{array}$$

$$\begin{array}{r} 12 \\ +10 \\ \hline \end{array}$$

$$\begin{array}{r} 12 \\ +13 \\ \hline \end{array}$$

$$\begin{array}{r} 12 \\ +15 \\ \hline \end{array}$$

$$\begin{array}{r} 12 \\ +14 \\ \hline \end{array}$$

$$\begin{array}{r} 12 \\ +16 \\ \hline \end{array}$$

$$\begin{array}{r} 12 \\ +17 \\ \hline \end{array}$$

$$\begin{array}{r} 13 \\ +10 \\ \hline \end{array}$$


$$\begin{array}{r} 13 \\ +12 \\ \hline \end{array}$$

$$\begin{array}{r} 13 \\ +11 \\ \hline \end{array}$$

Lesson 23

Umbrella Decorations


Name the letter and its sound.



I have a red **U**mbrella.

Umbrella
U
U

Name the pictures and match them with the letters.



T U V t u v

Write the letters.

U	U	U	U						
U	U	U	U						
T	T	T	T						
t	t	t	t						

Match the letters.

†

V

V

U

U

T

စာလုံးအမည်နှင့် ၎င်း၏အသံကို ရွတ်ဆိုပါ။



ကျွန်မမှာ အနီရောင်နာရီတစ်လုံးရှိတယ်။

နာရီ
န

ပုံများ၏ အမည်များကို ရွတ်ဆိုပြီး သက်ဆိုင်ရာ စာလုံးများနဲ့ တွဲဖက်ပါ။



ဇ န ရ ဇ န ရ

စာလုံးများကို ရေးပါ။

န	န	န	န						
ဇ	ဇ	ဇ	ဇ						

Read and write the numbers.

310	320	330	340	350	360	370	380	390	400
᠒᠑᠐	᠒᠑᠐	᠒᠒᠐	᠒᠒᠐	᠒᠒᠐	᠒᠒᠐	᠒᠒᠐	᠒᠒᠐	᠒᠒᠐	᠒᠒᠐

Write the numbers from the lowest to the highest.

66				
᠖᠖				

Write the numbers from the highest to the lowest.

70				
᠒᠐				

Solve the problems.

$$\begin{array}{r} 13 \\ +13 \\ \hline \end{array}$$

$$\begin{array}{r} 13 \\ +15 \\ \hline \end{array}$$

$$\begin{array}{r} 13 \\ +14 \\ \hline \end{array}$$

$$\begin{array}{r} 13 \\ +16 \\ \hline \end{array}$$

$$\begin{array}{r} 14 \\ +10 \\ \hline \end{array}$$

$$\begin{array}{r} 14 \\ +13 \\ \hline \end{array}$$

$$\begin{array}{r} 14 \\ +12 \\ \hline \end{array}$$

$$\begin{array}{r} 14 \\ +14 \\ \hline \end{array}$$

$$\begin{array}{r} 14 \\ +15 \\ \hline \end{array}$$

$$\begin{array}{r} 15 \\ +10 \\ \hline \end{array}$$

$$\begin{array}{r} 9 \\ -2 \\ \hline \end{array}$$

$$\begin{array}{r} 8 \\ -3 \\ \hline \end{array}$$

$$\begin{array}{r} 6 \\ -1 \\ \hline \end{array}$$

$$\begin{array}{r} 12 \\ -1 \\ \hline 11 \end{array}$$

$$\begin{array}{r} 15 \\ -2 \\ \hline 13 \end{array}$$

$$\begin{array}{r} 12 \\ -11 \\ \hline 1 \end{array}$$

$$\begin{array}{r} 12 \\ -2 \\ \hline \end{array}$$

$$\begin{array}{r} 14 \\ -1 \\ \hline \end{array}$$

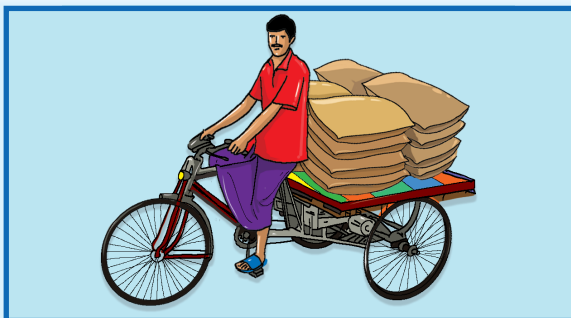
$$\begin{array}{r} 15 \\ -1 \\ \hline \end{array}$$

$$\begin{array}{r} 15 \\ -3 \\ \hline \end{array}$$

Lesson 24

Drivers


Name the letter and its sound.



My brother drives a van.

van
v
v

Name the pictures and match with the letters.



U	V	W	U	V	W
---	---	---	---	---	---

Write the letters.

V	V	V	V						
v	v	v	v						
U	U	U	U						
u	u	u	u						

Match the letters.

U

W


W

V

V

U

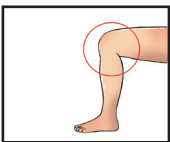
စာလုံးအမည်နှင့် ၎င်း၏အသံကို ရွတ်ဆိုပါ။



ကျွန်နော်အစ်ကိုက ရေတစ်ခွက်ပေးတယ်။

ရေ
ရ

ပုံများ၏ အမည်များကို ရွတ်ဆိုပြီး သက်ဆိုင်ရာ စာလုံးများနဲ့ တွဲဖက်ပါ။



န	ရ	ဒ	န	ရ	ဒ
---	---	---	---	---	---

စာလုံးများကို ရေးပါ။

ရ	ရ	ရ	ရ						
န	န	န	န						

Read and write the numbers.

410	420	430	440	450	460	470	480	490	500

၄၁၀	၄၂၀	၄၃၀	၄၄၀	၄၅၀	၄၆၀	၄၇၀	၄၈၀	၄၉၀	၅၀၀

Write the numbers from the lowest to the highest.

71				
၇၁				

Write the numbers from the highest to the lowest.

75				
၇၅				

Solve the problems.

$\begin{array}{r} 25 \\ +13 \\ \hline \end{array}$	$\begin{array}{r} 15 \\ +12 \\ \hline \end{array}$	$\begin{array}{r} 35 \\ +11 \\ \hline \end{array}$	$\begin{array}{r} 15 \\ +14 \\ \hline \end{array}$	$\begin{array}{r} 46 \\ +13 \\ \hline \end{array}$	$\begin{array}{r} 16 \\ +10 \\ \hline \end{array}$
--	--	--	--	--	--

$\begin{array}{r} 16 \\ +12 \\ \hline \end{array}$	$\begin{array}{r} 20 \\ +9 \\ \hline \end{array}$	$\begin{array}{r} 17 \\ +11 \\ \hline \end{array}$	$\begin{array}{r} 17 \\ +10 \\ \hline \end{array}$
--	---	--	--

$\begin{array}{r} 19 \\ -2 \\ \hline \end{array}$	$\begin{array}{r} 23 \\ -12 \\ \hline \end{array}$	$\begin{array}{r} 26 \\ -11 \\ \hline \end{array}$	$\begin{array}{r} 22 \\ -11 \\ \hline \end{array}$	$\begin{array}{r} 35 \\ -11 \\ \hline \end{array}$	$\begin{array}{r} 29 \\ -11 \\ \hline \end{array}$
---	--	--	--	--	--

$\begin{array}{r} 25 \\ -13 \\ \hline \end{array}$	$\begin{array}{r} 21 \\ -10 \\ \hline \end{array}$	$\begin{array}{r} 28 \\ -7 \\ \hline \end{array}$	$\begin{array}{r} 23 \\ -12 \\ \hline \end{array}$
--	--	---	--

Lesson 25

Electricians


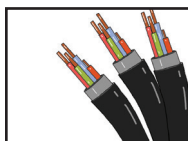



Name the letter and its sound.



An electrician works with wire.

wire
w
W

Name the pictures and match them with the letters.



V	W	X	v	w	x
---	---	---	---	---	---

Write the letters.

W	W	W	W						
w	w	w	w						
V	V	V	V						
v	v	v	v						

Match the letters.

V

W

W

X

X

V


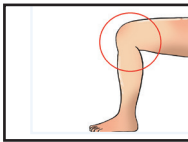


စာလုံးအမည်နှင့် ၎င်း၏အသံကို ရွတ်ဆိုပါ။



ဆောက်လုပ်ရေးလုပ်သားဟာ ဒူးမှာ ဒဏ်ရာရတယ်။

ဒူး
ဒ
3

ပုံများ၏ အမည်များကို ရွတ်ဆိုပြီး သက်ဆိုင်ရာ စာလုံးများနဲ့ တွဲဖက်ပါ။



ရ ဒ ဒ ရ ဒ ဒ

စာလုံးများကို ရေးပါ။

ဒ	ဒ	ဒ	ဒ						
ရ	ရ	ရ	ရ						

Read and write the numbers.

510	520	530	540	550	560	570	580	590	600

၅၁၀	၅၂၀	၅၃၀	၅၄၀	၅၅၀	၅၆၀	၅၇၀	၅၈၀	၅၉၀	၆၀၀

Write the numbers from the lowest to the highest.

76				
၇၆				

Write the numbers from the highest to the lowest.

80				
၈၀				

Solve the problems.

$$\begin{array}{r} 35 \\ +13 \\ \hline \end{array}$$

$$\begin{array}{r} 25 \\ +12 \\ \hline \end{array}$$

$$\begin{array}{r} 45 \\ +11 \\ \hline \end{array}$$

$$\begin{array}{r} 25 \\ +14 \\ \hline \end{array}$$

$$\begin{array}{r} 66 \\ +33 \\ \hline \end{array}$$

$$\begin{array}{r} 56 \\ +33 \\ \hline \end{array}$$

$$\begin{array}{r} 67 \\ +21 \\ \hline \end{array}$$

$$\begin{array}{r} 27 \\ +22 \\ \hline \end{array}$$

$$\begin{array}{r} 39 \\ -25 \\ \hline \end{array}$$

$$\begin{array}{r} 48 \\ -32 \\ \hline \end{array}$$

$$\begin{array}{r} 66 \\ -11 \\ \hline \end{array}$$

$$\begin{array}{r} 53 \\ -21 \\ \hline \end{array}$$

$$\begin{array}{r} 75 \\ -23 \\ \hline \end{array}$$

$$\begin{array}{r} 33 \\ -13 \\ \hline \end{array}$$

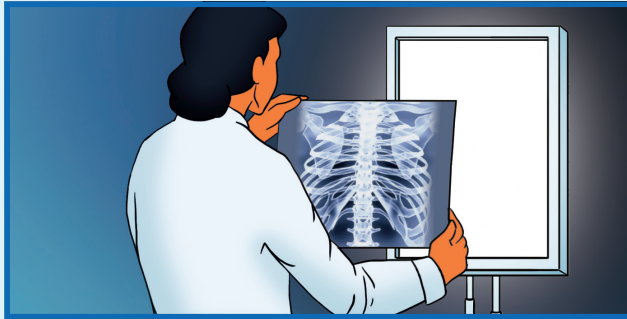
$$\begin{array}{r} 63 \\ -32 \\ \hline \end{array}$$

$$\begin{array}{r} 73 \\ -12 \\ \hline \end{array}$$

Lesson 26

Health Workers

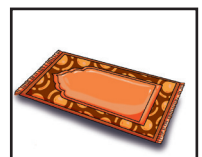
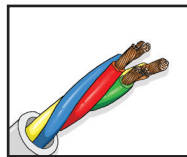


Name the letter and its sound.



The doctor looked at the x-ray.

x-ray
x
X

Name the pictures and match the letters



W	X	Y	w	x	y
---	---	---	---	---	---

Write the letters.

X	X	X	X						
x	x	x	x						
W	W	W	W						
w	w	w	w						

Match the letters.

X

Y

Y

W

W

X

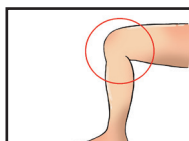
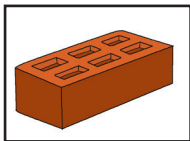
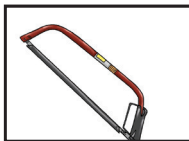
စာလုံးအမည်နှင့် ၎င်း၏အသံကို ရွတ်ဆိုပါ။



ကျွန်တော့်ပိုက်ဆံတွေကို အံ့ဆွဲထဲမှာတွေ့တယ်။

အံ့ဆွဲ
အ

ပုံများ၏ အမည်များကို ရွတ်ဆိုပြီး သက်ဆိုင်ရာ စာလုံးများနဲ့ တွဲဖက်ပါ။



3	အ	ည	3	အ	ည
---	---	---	---	---	---

စာလုံးများကို ရေးပါ။

အ	အ	အ	အ						
3	3	3	3						

Read and write the numbers.

610	620	630	640	650	660	670	680	690	700

၆၁၀	၆၂၀	၆၃၀	၆၄၀	၆၅၀	၆၆၀	၆၇၀	၆၈၀	၆၉၀	၇၀၀

Write the numbers from the lowest to the highest.

81				
၈၁				

Write the numbers from the highest to the lowest.

85				
၈၅				

Solve the problems.

$$\begin{array}{r} 45 \\ +24 \\ \hline \end{array}$$

$$\begin{array}{r} 47 \\ +32 \\ \hline \end{array}$$

$$\begin{array}{r} 65 \\ +24 \\ \hline \end{array}$$

$$\begin{array}{r} 67 \\ +32 \\ \hline \end{array}$$

$$\begin{array}{r} 83 \\ +12 \\ \hline \end{array}$$

$$\begin{array}{r} 56 \\ +32 \\ \hline \end{array}$$

$$\begin{array}{r} 57 \\ +21 \\ \hline \end{array}$$

$$\begin{array}{r} 57 \\ +42 \\ \hline \end{array}$$

$$\begin{array}{r} 49 \\ -35 \\ \hline \end{array}$$

$$\begin{array}{r} 58 \\ -43 \\ \hline \end{array}$$

$$\begin{array}{r} 44 \\ -23 \\ \hline \end{array}$$

$$\begin{array}{r} 66 \\ -52 \\ \hline \end{array}$$

$$\begin{array}{r} 85 \\ -73 \\ \hline \end{array}$$

$$\begin{array}{r} 75 \\ -24 \\ \hline \end{array}$$


$$\begin{array}{r} 99 \\ -66 \\ \hline \end{array}$$

$$\begin{array}{r} 94 \\ -70 \\ \hline \end{array}$$

Lesson 27

Yarn

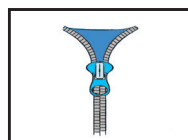
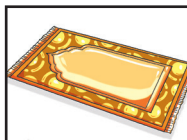


Name the letter and its sound.



They make **y**arn mats.

yarn
y
Y

Name the pictures and match them with the letters.



X	Y	Z	x	y	z
---	---	---	---	---	---

Write the letters.

Y	Y	Y	Y						
y	y	y	y						
X	X	X	X						
x	x	x	x						

Match the letters.

Y

Z

Z

X

X

Y



စာလုံးအမည်နှင့် ၎င်း၏အသံကို ရွတ်ဆိုပါ။



စက်ရုံအလုပ်သမားက ညဆိုင်းအလုပ်ဆင်းတယ်။

ည
ည

ပုံများ၏ အမည်များကို ရွတ်ဆိုပြီး သက်ဆိုင်ရာ စာလုံးများနဲ့ တွဲဖက်ပါ။



အ	ည	အ	ည	အ	ည
---	---	---	---	---	---

စာလုံးများကို ရေးပါ။

ည	ည	ည	ည						
အ	အ	အ	အ						

Read and write the numbers.

710	720	730	740	750	760	770	780	790	800

၇၁၀	၇၂၀	၇၃၀	၇၄၀	၇၅၀	၇၆၀	၇၇၀	၇၈၀	၇၉၀	၈၀၀

Write the numbers from the lowest to the highest.

86				
၈၆				

Write the numbers from the highest to the lowest.

90				
၉၀				

Solve the problems.

$$\begin{array}{r} 73 \\ +23 \\ \hline \end{array}$$

$$\begin{array}{r} 65 \\ +33 \\ \hline \end{array}$$

$$\begin{array}{r} 67 \\ +32 \\ \hline \end{array}$$

$$\begin{array}{r} 11 \\ +82 \\ \hline \end{array}$$

$$\begin{array}{r} 59 \\ +20 \\ \hline \end{array}$$

$$\begin{array}{r} 59 \\ +40 \\ \hline \end{array}$$

$$\begin{array}{r} 69 \\ +30 \\ \hline \end{array}$$

$$\begin{array}{r} 53 \\ +43 \\ \hline \end{array}$$

$$\begin{array}{r} 68 \\ -32 \\ \hline \end{array}$$

$$\begin{array}{r} 78 \\ -45 \\ \hline \end{array}$$

$$\begin{array}{r} 86 \\ -53 \\ \hline \end{array}$$

$$\begin{array}{r} 96 \\ -43 \\ \hline \end{array}$$

$$\begin{array}{r} 95 \\ -43 \\ \hline \end{array}$$

$$\begin{array}{r} 68 \\ -33 \\ \hline \end{array}$$


$$\begin{array}{r} 99 \\ -92 \\ \hline \end{array}$$

$$\begin{array}{r} 88 \\ -30 \\ \hline \end{array}$$

Lesson 28

Tailoring

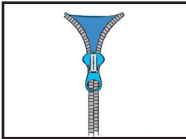
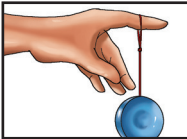

Name the letter and its sound.



The tailor sewed a zipper.

zipper
z
Z

Name the pictures and match them with the letters.



X	Y	Z	x	y	z
---	---	---	---	---	---

Write the letters.

Z	Z	Z	Z						
Z	Z	Z	Z						
Y	Y	Y	Y						
Y	Y	Y	Y						

Match the letters.

Z

X

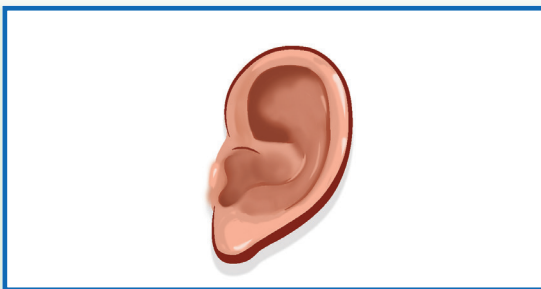
Y

Z

X

Y

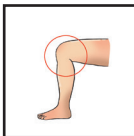
စာလုံးအမည်နှင့် ၎င်း၏အသံကို ရွတ်ဆိုပါ။



ဆရာဝန်က သူ့ရဲ့ နားရွက်ကို သန့်စင်ပေးတယ်။

နားရွက်	
နား	ရွက်
နားရွက်	

ပုံများ၏ အမည်ကို ရွတ်ဆိုပြီး စာလုံးများနှင့် တွဲဖက်ပါ။



ဗ ဇ န ရ ဒ အ ည

စာလုံးများ၏အမည်နှင့် ၎င်း၏အသံကို ရွတ်ဆိုပါ။

ဗ	ဇ	န	ရ	ဒ	အ	ည
ဗ	ဇ	န	ရ	ဒ	အ	ည

Read and write the numbers.

810	820	830	840	850	860	870	880	890	900

၈၁၀	၈၂၀	၈၃၀	၈၄၀	၈၅၀	၈၆၀	၈၇၀	၈၈၀	၈၉၀	၉၀၀

Write the numbers from the lowest to the highest.

91				
၉၁				

Write the numbers from the highest to the lowest.

95				
၉၅				

Solve the problems.

$$\begin{array}{r} 70 \\ +20 \\ \hline \end{array}$$

$$\begin{array}{r} 61 \\ +31 \\ \hline \end{array}$$

$$\begin{array}{r} 67 \\ +32 \\ \hline \end{array}$$

$$\begin{array}{r} 84 \\ +14 \\ \hline \end{array}$$

$$\begin{array}{r} 57 \\ +42 \\ \hline \end{array}$$

$$\begin{array}{r} 44 \\ +45 \\ \hline \end{array}$$

$$\begin{array}{r} 23 \\ +66 \\ \hline \end{array}$$

$$\begin{array}{r} 43 \\ +43 \\ \hline \end{array}$$

$$\begin{array}{r} 68 \\ -32 \\ \hline \end{array}$$

$$\begin{array}{r} 78 \\ -45 \\ \hline \end{array}$$

$$\begin{array}{r} 86 \\ -53 \\ \hline \end{array}$$

$$\begin{array}{r} 96 \\ -43 \\ \hline \end{array}$$

$$\begin{array}{r} 95 \\ -43 \\ \hline \end{array}$$

$$\begin{array}{r} 68 \\ -33 \\ \hline \end{array}$$


$$\begin{array}{r} 99 \\ -82 \\ \hline \end{array}$$

$$\begin{array}{r} 88 \\ -30 \\ \hline \end{array}$$

Lesson 29

Review


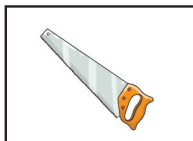
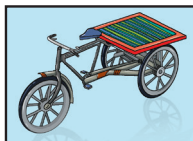
Name the letter and its sound.



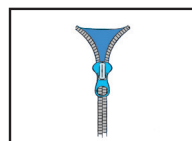

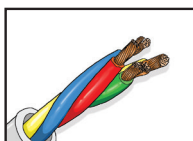
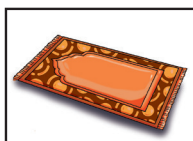
A mason made this wall.

wall			
w	a	l	l
wall			

Name the pictures and match them with the letters.



S	T	U	V	s	t	u	v
---	---	---	---	---	---	---	---



W	X	Y	Z	w	x	y	z
---	---	---	---	---	---	---	---

Match the letters.


S	T	U	V	W	X	Y	Z
---	---	---	---	---	---	---	---

v	x	s	z	y	u	w	t
---	---	---	---	---	---	---	---

Read and write the words.

cat	cat			
rat	rat			
hat	hat			


စာလုံးအမည်နှင့် ၎င်း၏အသံကို ရွတ်ဆိုပါ။



သူက မြေဆွဲဖို့ ခက်ရင်းခွကို အသုံးပြုခဲ့တယ်။

ခက်ရင်းခွ		
ခက်	ရင်း	ခွ
ခက်ရင်းခွ		

ပုံများ၏ အမည်ကို ရွတ်ဆိုပြီး စာလုံးများနှင့် တွဲဖက်ပါ။



ဝ	ဂ	က	င	စ	တ
---	---	---	---	---	---



ဘ	သ	လ	ယ	ဟ	ပ
---	---	---	---	---	---

စာလုံးများ၏အမည်နှင့် ၎င်း၏အသံကို ရွတ်ဆိုပါ။

ဝ	ဂ	က	င	စ	တ
ဘ	သ	လ	ယ	ဟ	ပ

Read and write the numbers.

910	920	930	940	950	960	970	980	990	1000

၉၁၀	၉၂၀	၉၃၀	၉၄၀	၉၅၀	၉၆၀	၉၇၀	၉၈၀	၉၉၀	၁၀၀၀

Write the numbers from the lowest to the highest.

96				
96				

Write the numbers from the highest to the lowest.

100				
100				

Solve the problems.

$$\begin{array}{r} 55 \\ +40 \\ \hline \end{array}$$

$$\begin{array}{r} 55 \\ +43 \\ \hline \end{array}$$

$$\begin{array}{r} 46 \\ +31 \\ \hline \end{array}$$

$$\begin{array}{r} 69 \\ +20 \\ \hline \end{array}$$

$$\begin{array}{r} 53 \\ +36 \\ \hline \end{array}$$

$$\begin{array}{r} 44 \\ +22 \\ \hline \end{array}$$

$$\begin{array}{r} 13 \\ +56 \\ \hline \end{array}$$

$$\begin{array}{r} 49 \\ +40 \\ \hline \end{array}$$

$$\begin{array}{r} 78 \\ -32 \\ \hline \end{array}$$

$$\begin{array}{r} 76 \\ -35 \\ \hline \end{array}$$

$$\begin{array}{r} 96 \\ -43 \\ \hline \end{array}$$

$$\begin{array}{r} 89 \\ -29 \\ \hline \end{array}$$

$$\begin{array}{r} 49 \\ -33 \\ \hline \end{array}$$

$$\begin{array}{r} 69 \\ -50 \\ \hline \end{array}$$

$$\begin{array}{r} 77 \\ -55 \\ \hline \end{array}$$

$$\begin{array}{r} 65 \\ -23 \\ \hline \end{array}$$

Lesson 30

Review


Name the letter and its sound.







Tailors sew with thread made from **yarn**.

yarn			
y	a	r	n
yarn			

Name the pictures and match them with the letters.



A	B	C	D	E	a	b	c	d	e
---	---	---	---	---	---	---	---	---	---



F	G	H	I	f	g	h	i
---	---	---	---	---	---	---	---

Match the letters.

A	B	C	D	E	F	G
---	---	---	---	---	---	---

d	f	a	g	c	b	e
---	---	---	---	---	---	---

H	I	J	K	L	M	N
---	---	---	---	---	---	---

n	k	h	m	i	j	l
---	---	---	---	---	---	---

O	P	Q	R	S	T	U
---	---	---	---	---	---	---

t	r	u	o	s	q	p
---	---	---	---	---	---	---

V	W	X	Y	Z
---	---	---	---	---

z	y	v	x	w
---	---	---	---	---

Read and write the words.

pin	pin			
tin	tin			
bin	bin			

Write your name.

--

--

--


စာလုံးအမည်နှင့် ၎င်း၏အသံကို ရွတ်ဆိုပါ။



ညီလေးက မီးအိမ်ကို ထွန်းလိုက်တယ်။

မီးအိမ်	
မီး	အိမ်
မီးအိမ်	

ပုံများ၏ အမည်ကို ရွတ်ဆိုပြီး စာလုံးများနှင့် တွဲဖက်ပါ။



စ	မ	ခ	မ	ဆ	ဖ	ဗ
---	---	---	---	---	---	---



ဇ	န	ရ	ဒ	အ	ည
---	---	---	---	---	---

စာလုံးများ၏အမည်နှင့် ၎င်း၏အသံကို ရွတ်ဆိုပါ။

ဝ	ဂ	က	င	ထ
တ	ဘ	သ	လ	ယ
ဟ	ပ	စ	မ	ခ
ဆ	မ	ဖ	ဗ	ဇ
န	ရ	ဒ	အ	ည

Read and write the numbers.

520	610	780	830	940	490	170	250	960	1000

၅၂၀	၆၁၀	၇၈၀	၈၃၀	၉၄၀	၄၉၀	၁၇၀	၂၅၀	၉၆၀	၁၀၀၀


Solve the problems.

$\begin{array}{r} 87 \\ +12 \\ \hline \end{array}$	$\begin{array}{r} 87 \\ +10 \\ \hline \end{array}$	$\begin{array}{r} 33 \\ +56 \\ \hline \end{array}$	$\begin{array}{r} 45 \\ +43 \\ \hline \end{array}$
$\begin{array}{r} 44 \\ +33 \\ \hline \end{array}$	$\begin{array}{r} 77 \\ +21 \\ \hline \end{array}$	$\begin{array}{r} 33 \\ +16 \\ \hline \end{array}$	$\begin{array}{r} 61 \\ +30 \\ \hline \end{array}$
$\begin{array}{r} 98 \\ -23 \\ \hline \end{array}$	$\begin{array}{r} 47 \\ -35 \\ \hline \end{array}$	$\begin{array}{r} 86 \\ -36 \\ \hline \end{array}$	$\begin{array}{r} 43 \\ -22 \\ \hline \end{array}$
$\begin{array}{r} 79 \\ -65 \\ \hline \end{array}$	$\begin{array}{r} 97 \\ -40 \\ \hline \end{array}$	$\begin{array}{r} 45 \\ -25 \\ \hline \end{array}$	$\begin{array}{r} 62 \\ -31 \\ \hline \end{array}$

Lesson 31

Measurement

Name the letter and its sound.





I use a **tape** to measure.

tape

a

A

Name the pictures and match them with the words.



cab

hat

bat

gate

tape

rain

Write the letters.


A	A					
A	A	A	A			
a	a					
a	a	a	a			

Read and write the words.

tape	tape		
gate	gate		
rain	rain		
cab	cab		
hat	hat		
bat	bat		

Write your name.

စာလုံးအမည်နှင့် ၎င်း၏အသံကို ရွတ်ဆိုပါ။



ဆရာမက ကလေးတွေကို အရပ်တိုင်းတယ်

ဆရာမ		
-	-ာ -ါ	-ား -ါး
အ၊ အာ၊ အား ခ၊ ခါ၊ ခါး		

ပုံများ၏ အမည်ကို ရွတ်ဆိုပြီး စကားလုံးများနှင့် တွဲဖက်ပါ။



ကစားစရာ	စပါး	ပလာယာ	ရထား	ဆရာမ	ပဝါ
---------	------	-------	------	------	-----

စာလုံးများကို ရေးပါ။

ဝ	ဝ					
ဝါ	ဝါ	ဝါ	ဝါ			
ဝါး	ဝါး	ဝါး	ဝါး			

စကားလုံးများကို ဖတ်ပြီး ရေးပါ။

ရထား	ရထား	
ဆရာမ	ဆရာမ	
ကစားစရာ	ကစားစရာ	
ပဝါ	ပဝါ	
စပါး	စပါး	
ပလာယာ	ပလာယာ	

Solve the problems.

$$\begin{array}{r} 47 \\ + 32 \\ \hline \end{array}$$

$$\begin{array}{r} 78 \\ + 21 \\ \hline \end{array}$$

$$\begin{array}{r} 43 \\ + 56 \\ \hline \end{array}$$

$$\begin{array}{r} 45 \\ + 41 \\ \hline \end{array}$$

$$\begin{array}{r} 29 \\ + 20 \\ \hline \end{array}$$

$$\begin{array}{r} 49 \\ + 33 \\ \hline 82 \end{array}$$

$$\begin{array}{r} 37 \\ + 16 \\ \hline 53 \end{array}$$

$$\begin{array}{r} 58 \\ + 26 \\ \hline 84 \end{array}$$

$$\begin{array}{r} 44 \\ + 27 \\ \hline \end{array}$$

$$\begin{array}{r} 47 \\ + 39 \\ \hline \end{array}$$

$$\begin{array}{r} 51 \\ + 33 \\ \hline \end{array}$$

$$\begin{array}{r} 38 \\ + 32 \\ \hline \end{array}$$

$$\begin{array}{r} 33 \\ + 46 \\ \hline \end{array}$$

$$\begin{array}{r} 65 \\ + 27 \\ \hline \end{array}$$

$$\begin{array}{r} 61 \\ + 19 \\ \hline \end{array}$$

$$\begin{array}{r} 46 \\ + 43 \\ \hline \end{array}$$

$$\begin{array}{r} 28 \\ + 62 \\ \hline \end{array}$$

$$\begin{array}{r} 21 \\ + 57 \\ \hline \end{array}$$

$$\begin{array}{r} 56 \\ + 35 \\ \hline \end{array}$$

$$\begin{array}{r} 51 \\ + 29 \\ \hline \end{array}$$

Lesson 32

Safety First

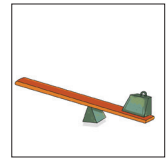
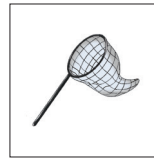

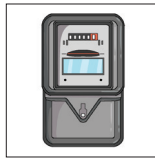

Name the letter and its sound.



The **meter** is by the door.

meter
e
E

Name the pictures and match them with the words.



bed

net

hen

meter

lever

leaf

Write the letters.

E	E					
E	E	E	E			
e	e					
e	e	e	e			

Read and write the words.

meter	meter		
lever	lever		
leaf	leaf		
bed	bed		
net	net		
hen	hen		

Write your name.

--

--

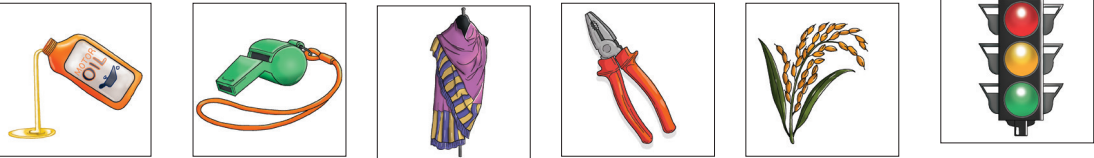
စာလုံးအမည်နှင့် ၎င်း၏အသံကို ရွတ်ဆိုပါ။



လျှပ်စစ်သမားက မီးသီးကို သတိနဲ့ ကိုင်တယ်။

မီးသီး		
ိ	ိ	ိး
အိ၊ အိ၊ အီး ၏၊ ဤ		

ပုံများ၏ အမည်ကို ရွတ်ဆိုပြီး စကားလုံးများနှင့် တွဲဖက်ပါ။



မီးနီ	ဆီ	ဝိစိ	ပဝါ	စပါး	ပလာယာ
-------	----	------	-----	------	-------

စာလုံးများကို ရေးပါ။

ဝ	ဝ	ဝ	ဝ			
---	---	---	---	--	--	--

ဂ	ဂ	ဂ	ဂ			
ဂး	ဂး	ဂး	ဂး			

စကားလုံးများကို ဖတ်ပြီး ရေးပါ။

မိးနီ	မိးနီ	
ဆီ	ဆီ	
ဝီဝီ	ဝီဝီ	
ပဝါ	ပဝါ	
စပါး	စပါး	
ပလာယာ	ပလာယာ	


Solve the problems.

$\begin{array}{r} 73 \\ + 13 \\ \hline \end{array}$	$\begin{array}{r} 45 \\ + 44 \\ \hline \end{array}$	$\begin{array}{r} 54 \\ + 32 \\ \hline \end{array}$	$\begin{array}{r} 81 \\ + 17 \\ \hline \end{array}$	$\begin{array}{r} 70 \\ + 27 \\ \hline \end{array}$
$\begin{array}{r} 79 \\ + 13 \\ \hline \end{array}$	$\begin{array}{r} 44 \\ + 36 \\ \hline \end{array}$	$\begin{array}{r} 57 \\ + 33 \\ \hline \end{array}$	$\begin{array}{r} 66 \\ + 17 \\ \hline \end{array}$	$\begin{array}{r} 81 \\ + 29 \\ \hline \end{array}$
$\begin{array}{r} 66 \\ + 39 \\ \hline \end{array}$	$\begin{array}{r} 36 \\ + 62 \\ \hline \end{array}$	$\begin{array}{r} 76 \\ + 46 \\ \hline \end{array}$	$\begin{array}{r} 81 \\ + 33 \\ \hline \end{array}$	$\begin{array}{r} 66 \\ + 23 \\ \hline \end{array}$
$\begin{array}{r} 48 \\ + 33 \\ \hline \end{array}$	$\begin{array}{r} 56 \\ + 52 \\ \hline \end{array}$	$\begin{array}{r} 89 \\ + 52 \\ \hline \end{array}$	$\begin{array}{r} 65 \\ + 21 \\ \hline \end{array}$	$\begin{array}{r} 72 \\ + 38 \\ \hline \end{array}$

Lesson 33

Natural Pesticides

Name the letter and its sound.

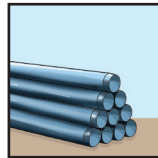


We protect our plants from **insects**.

insects

i
i
i

Name the pictures and match them with the words.



ink

insects

lid

iron

bike

pipe

Write the letters.

i	i					
i	i	i	i			


Read and write the words.

insects	insects		
ink	ink		
lid	lid		
iron	iron		
bike	bike		
pipe	pipe		

Write your name.

Write your mother's name.


စာလုံးအမည်နှင့် ၎င်း၏အသံကို ရွတ်ဆိုပါ။



သူက ဘူးသီးကို ခူးပြီးပေးတယ်။

ဘူးသီး		
ဘ	ူး	သီး
အု၊ အု၊ အုး	ဥ၊	

ပုံများ၏ အမည်ကို ရွတ်ဆိုပြီး စကားလုံးများနှင့် တွဲဖက်ပါ။



စဘူး	ဘူးသီး	အကူအညီ	ထီး	သမီး	မီးသီး
------	--------	--------	-----	------	--------

စာလုံးများကို ရေးပါ။

ကု	ကု					
----	----	--	--	--	--	--

က IL	က IL	က IL	က IL			
က IL	က IL	က IL				

စကားလုံးများကို ဖတ်ပြီး ရေးပါ။

စုဘူး	စုဘူး	
ဘူးသီး	ဘူးသီး	
အကူအညီ	အကူအညီ	
ထီး	ထီး	
သမီး	သမီး	
မီးသီး	မီးသီး	

Solve the problems.

$\begin{array}{r} 67 \\ + 43 \\ \hline \end{array}$	$\begin{array}{r} 42 \\ + 44 \\ \hline \end{array}$	$\begin{array}{r} 89 \\ + 32 \\ \hline \end{array}$	$\begin{array}{r} 78 \\ + 63 \\ \hline \end{array}$	$\begin{array}{r} 61 \\ + 38 \\ \hline \end{array}$
$\begin{array}{r} 66 \\ + 53 \\ \hline \end{array}$	$\begin{array}{r} 57 \\ + 74 \\ \hline \end{array}$	$\begin{array}{r} 99 \\ + 33 \\ \hline \end{array}$	$\begin{array}{r} 92 \\ + 29 \\ \hline \end{array}$	$\begin{array}{r} 65 \\ + 21 \\ \hline \end{array}$
$\begin{array}{r} 84 \\ - 32 \\ \hline \end{array}$	$\begin{array}{r} 50 \\ - 40 \\ \hline \end{array}$	$\begin{array}{r} 37 \\ - 26 \\ \hline \end{array}$	$\begin{array}{r} 88 \\ - 25 \\ \hline \end{array}$	$\begin{array}{r} 95 \\ - 13 \\ \hline \end{array}$
$\begin{array}{r} 92 \\ - 13 \\ \hline 79 \end{array}$	$\begin{array}{r} 32 \\ - 19 \\ \hline 13 \end{array}$	$\begin{array}{r} 71 \\ - 52 \\ \hline 19 \end{array}$	$\begin{array}{r} 54 \\ - 26 \\ \hline \end{array}$	$\begin{array}{r} 67 \\ - 49 \\ \hline \end{array}$

Lesson 34

Soap Making


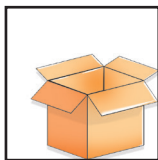
Name the letter and its sound.



We wash with soap.

soap
o
O

Name the pictures and match them with the words.



olive	box	fox	rope	coat	soap
-------	-----	-----	------	------	------

Write the letters.

O	o					
O	o	o	o			

O	O					
0	0	0	0			

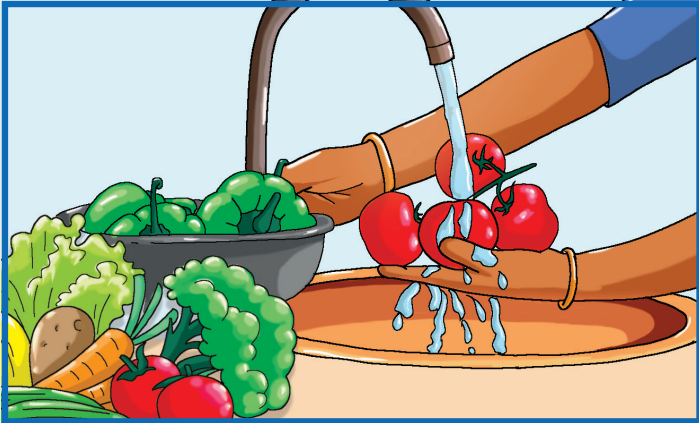
Read and write the words.

soap	soap		
rope	rope		
coat	coat		
olive	olive		
box	box		
fox	fox		

Write your name.

Write your mother's name.

စာလုံးအမည်နှင့် ၎င်း၏အသံကို ရွတ်ဆိုပါ။



အမေက အသီးအရွက်တွေကို ရေနဲ့ ဆေးတယ်။

အမေ		
ေ-	ေ-	ေ-း
အေ၊ အေ၊ အေး ေ		

ပုံများ၏ အမည်ကို ရွတ်ဆိုပြီး စကားလုံးများနှင့် တွဲဖက်ပါ။



အမေ	ရေဘူး	ပေသီး	ခို	မိသားစု	အာလူး
-----	-------	-------	-----	---------	-------

စာလုံးများကို ရေးပါ။

ေ	ေ					
ေ	ေ	ေ	ေ			

ငေ့	ငေ့	ငေ့				
-----	-----	-----	--	--	--	--

စကားလုံးများကို ဖတ်ပြီး ရေးပါ။

အဖေ	အဖေ		
ရေဘူး	ရေဘူး		
ပေသီး	ပေသီး		
ခို	ခို		
မိသားစု	မိသားစု		
အာလူး	အာလူး		

Solve the problems.

$76 + 13$	$43 + 65$	$45 + 54$	$57 + 33$	$48 + 68$
$71 + 27$	$69 + 69$	$55 + 34$	$84 + 24$	$56 + 49$
$99 - 43$	$87 - 53$	$44 - 23$	$88 - 25$	$92 - 12$
$66 - 48$	$97 - 79$	$72 - 53$	$62 - 34$	$66 - 27$

Lesson 35

Flower Making

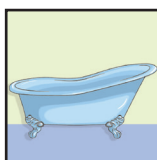
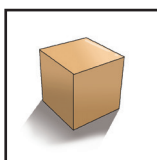

Name the letter and its sound.



I can make tulips with cloth.

tulips
U
U

Name the pictures and match them with the words.



mug	bud	tub	cube	tulips	ruler
-----	-----	-----	------	--------	-------

Write the letters.

U	U					
U	U	U	U			
U	U					
U	U	U	U			


Read and write the words.

tulips	tulips		
cube	cube		
ruler	ruler		
mug	mug		
bud	bud		
tub	tub		

Write your name.

Write your father's name.

စာလုံးအမည်နှင့် ၎င်း၏အသံကို ရွတ်ဆိုပါ။



ကျွန်တော် ဖရဲသီးကို လယ်တဲက ဝယ်တာပါ။

ဖရဲသီး		
်	-ယ်	်
အဲ့၊ အယ်၊ အဲ		

ပုံများ၏ အမည်ကို ရွတ်ဆိုပြီး စကားလုံးများနှင့် တွဲဖက်ပါ။



ရဲသား	ဘဲ	ပုလဲပုတီး	အမေ	ကလေး	ဆေးဝါး
-------	----	-----------	-----	------	--------

စာလုံးများကို ရေးပါ။

ထဲ့	ထဲ့	ထဲ့	ထဲ့			
ထယ်	ထယ်	ထယ်	ထယ်			

ထဲ	ထဲ	ထဲ	ထဲ			
----	----	----	----	--	--	--

စကားလုံးများကို ဖတ်ပြီး ရေးပါ။

ရဲသား	ရဲသား		
ဘဲ	ဘဲ		
ပုလဲပုတီး	ပုလဲပုတီး		
အမေ	အမေ		
ကလေး	ကလေး		
ဆေးဝါး	ဆေးဝါး		

Solve the problems.

$\begin{array}{r} 34 \\ + 56 \\ \hline \end{array}$	$\begin{array}{r} 87 \\ + 45 \\ \hline \end{array}$	$\begin{array}{r} 77 \\ + 22 \\ \hline \end{array}$	$\begin{array}{r} 49 \\ + 43 \\ \hline \end{array}$	$\begin{array}{r} 61 \\ + 68 \\ \hline \end{array}$
$\begin{array}{r} 83 \\ + 63 \\ \hline \end{array}$	$\begin{array}{r} 98 \\ + 22 \\ \hline \end{array}$	$\begin{array}{r} 34 \\ + 87 \\ \hline \end{array}$	$\begin{array}{r} 77 \\ + 75 \\ \hline \end{array}$	$\begin{array}{r} 88 \\ + 54 \\ \hline \end{array}$
$\begin{array}{r} 97 \\ - 55 \\ \hline \end{array}$	$\begin{array}{r} 94 \\ - 43 \\ \hline \end{array}$	$\begin{array}{r} 77 \\ - 35 \\ \hline \end{array}$	$\begin{array}{r} 89 \\ - 74 \\ \hline \end{array}$	$\begin{array}{r} 46 \\ - 25 \\ \hline \end{array}$
$\begin{array}{r} 63 \\ - 37 \\ \hline \end{array}$	$\begin{array}{r} 85 \\ - 67 \\ \hline \end{array}$	$\begin{array}{r} 59 \\ - 42 \\ \hline \end{array}$	$\begin{array}{r} 91 \\ - 79 \\ \hline \end{array}$	$\begin{array}{r} 87 \\ - 28 \\ \hline \end{array}$

Lesson 36

Natural Dyes

Name the letter and its sound.



I will **dye** a shirt for the **boy**.

dye

y



Y

boy

y

Y

Name the pictures and match them with the words.



fly

shy

yarn

toy

boy

nylon

Write the letters.

Y	Y					
y	y	y	y			
Y	y					
y	y	y	y			

Read and write the words.

dye	dye		
fly	fly		
shy	shy		
toy	toy		
boy	boy		
nylon	nylon		

Write your name.

Write your father's name.

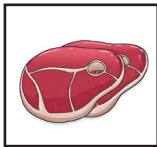
စာလုံးအမည်နှင့် ၎င်း၏အသံကို ရွတ်ဆိုပါ။



ဦးလေး တောထဲက ရော်ဘာခြံကို သွားတယ်

တော		
ော့	ော်	ော့
အော့၊ အော်၊ အော		
သော်၊ သြ		

ပုံများ၏ အမည်ကို ရွတ်ဆိုပြီး စကားလုံးများနှင့် တွဲဖက်ပါ။



သော့	တယော	ရော်ဘာ	လယ်သမား	ဖဲသား	အမဲသား
------	------	--------	---------	-------	--------

စာလုံးများကို ရေးပါ။

တော့	တော				
တော်	တော်	တော်	တော်		
တော	တော				

စကားလုံးများကို ဖတ်ပြီး ရေးပါ။

သော့	သော့	
တယော	တယော	
ရော်ဘာ	ရော်ဘာ	
လယ်သမား	လယ်သမား	
ဖဲသား	ဖဲသား	
အမဲသား	အမဲသား	

Solve the problems.

$\begin{array}{r} 74 \\ + 36 \\ \hline \end{array}$	$\begin{array}{r} 97 \\ + 55 \\ \hline \end{array}$	$\begin{array}{r} 70 \\ + 19 \\ \hline \end{array}$	$\begin{array}{r} 62 \\ + 33 \\ \hline \end{array}$	$\begin{array}{r} 79 \\ + 37 \\ \hline \end{array}$
$\begin{array}{r} 94 \\ + 54 \\ \hline \end{array}$	$\begin{array}{r} 78 \\ + 42 \\ \hline \end{array}$	$\begin{array}{r} 28 \\ + 98 \\ \hline \end{array}$	$\begin{array}{r} 66 \\ + 59 \\ \hline \end{array}$	$\begin{array}{r} 87 \\ + 46 \\ \hline \end{array}$
$\begin{array}{r} 57 \\ - 26 \\ \hline \end{array}$	$\begin{array}{r} 94 \\ - 55 \\ \hline \end{array}$	$\begin{array}{r} 61 \\ - 32 \\ \hline \end{array}$	$\begin{array}{r} 76 \\ - 37 \\ \hline \end{array}$	$\begin{array}{r} 88 \\ - 77 \\ \hline \end{array}$
$\begin{array}{r} 74 \\ - 47 \\ \hline \end{array}$	$\begin{array}{r} 93 \\ - 54 \\ \hline \end{array}$	$\begin{array}{r} 60 \\ - 28 \\ \hline \end{array}$	$\begin{array}{r} 87 \\ - 49 \\ \hline \end{array}$	$\begin{array}{r} 95 \\ - 67 \\ \hline \end{array}$

Lesson 37

Selling Ornaments






Name the letter and its sound.



Mother gave me a chain.

chain
ch
Ch

Name the pictures and match them with the words.



chain chili chart fly dye boy

Write the letters.

Ch	Ch					
Ch	Ch	Ch	Ch			
ch	ch					
ch	ch	ch	ch			

Read and write the words.

chain	chain		
chart	chart		
chili	chili		
fly	fly		
dye	dye		
boy	boy		

Write your name.

Write your mother's name.

Write your father's name.


စာလုံးအမည်နှင့် ၎င်း၏အသံကို ရွတ်ဆိုပါ။



တူမက **ခဲတံ**နဲ့ ပန်းပုံဆွဲတယ်

ခဲတံ		
◌်	◌ိ	
-န့်	-နိ	-နိး
-မ်	-မိ	-မိး
အံ့၊ အံ၊ အန်း/အမ်း		

ပုံများ၏ အမည်ကို ရွတ်ဆိုပြီး စကားလုံးများနှင့် တွဲဖက်ပါ။



ခရမ်းသီး	ပန်းကန်	လမ်း	ကော်ဖီ	တော	ဩဇာသီး
----------	---------	------	--------	-----	--------

စာလုံးများကို ရေးပါ။

ဘန့်	ဘန့်					
ဘန်	ဘန်	ဘန်	ဘန်			

ဘန်း	ဘန်း					
------	------	--	--	--	--	--

စကားလုံးများကို ဖတ်ပြီး ရေးပါ။

ခရမ်းသီး	ခရမ်းသီး		
ပန်းကန်	ပန်းကန်		
လမ်း	လမ်း		
ကော်ဖီ	ကော်ဖီ		
တော	တော		
ဩဇာသီး	ဩဇာသီး		

Solve the problems.

$$\begin{array}{r} 43 \\ + 42 \\ \hline \end{array}$$

$$\begin{array}{r} 68 \\ + 57 \\ \hline \end{array}$$

$$\begin{array}{r} 46 \\ + 53 \\ \hline \end{array}$$

$$\begin{array}{r} 56 \\ + 54 \\ \hline \end{array}$$

$$\begin{array}{r} 44 \\ + 33 \\ \hline \end{array}$$

$$\begin{array}{r} 98 \\ + 44 \\ \hline \end{array}$$

$$\begin{array}{r} 85 \\ + 39 \\ \hline \end{array}$$

$$\begin{array}{r} 62 \\ + 76 \\ \hline \end{array}$$

$$\begin{array}{r} 33 \\ + 80 \\ \hline \end{array}$$

$$\begin{array}{r} 78 \\ + 79 \\ \hline \end{array}$$

$$\begin{array}{r} 83 \\ - 32 \\ \hline \end{array}$$

$$\begin{array}{r} 38 \\ - 19 \\ \hline \end{array}$$

$$\begin{array}{r} 46 \\ - 22 \\ \hline \end{array}$$

$$\begin{array}{r} 77 \\ - 57 \\ \hline \end{array}$$

$$\begin{array}{r} 98 \\ - 59 \\ \hline \end{array}$$

$$\begin{array}{r} 82 \\ - 44 \\ \hline \end{array}$$

$$\begin{array}{r} 91 \\ - 62 \\ \hline \end{array}$$

$$\begin{array}{r} 90 \\ - 37 \\ \hline \end{array}$$

$$\begin{array}{r} 75 \\ - 56 \\ \hline \end{array}$$

$$\begin{array}{r} 88 \\ - 55 \\ \hline \end{array}$$

Lesson 38

Photo Frames




Name the letter and its sound.



I have a frame for my photo.

photo
ph
Ph

Name the pictures and match them with the words.



photo

phone

graph

chain

chart

chili

Write the letters.

Ph	Ph					
Ph	Ph	Ph	Ph			

ph	ph					
ph	ph	ph	ph			

Read and write the words.

photo	photo		
phone	phone		
graph	graph		
chain	chain		
chart	chart		
chili	chili		

Write your name.

Write your mother's name.

Write your father's name.



စာလုံးအမည်နှင့် ၎င်း၏အသံကို ရွတ်ဆိုပါ။



အဘိုးက ပန်းချီကားကို ဘောင်ခတ်တယ်။

အဘိုး		
◦ ┆ ┆	◦ ┆ ┆	◦ ┆ ┆
◦ ┆ ┆	◦ ┆ ┆	
အို၊ အို၊ အို		

ပုံများ၏ အမည်ကို ရွတ်ဆိုပြီး စကားလုံးများနှင့် တွဲဖက်ပါ။



မိုးကာ	အဘိုး	ရေအိုး	ရေကန်	စံပယ်ပန်း	ခဲတံ
--------	-------	--------	-------	-----------	------

စာလုံးများကို ရေးပါ။

သို	သို					
သို	သို	သို	သို			

သိုး	သိုး					
------	------	--	--	--	--	--

စကားလုံးများကို ဖတ်ပြီး ရေးပါ။

မိုးကာ	မိုးကာ		
အဘိုး	အဘိုး		
ရေအိုး	ရေအိုး		
ရေကန်	ရေကန်		
စံပယ်ပန်း	စံပယ်ပန်း		
ခဲတံ	ခဲတံ		

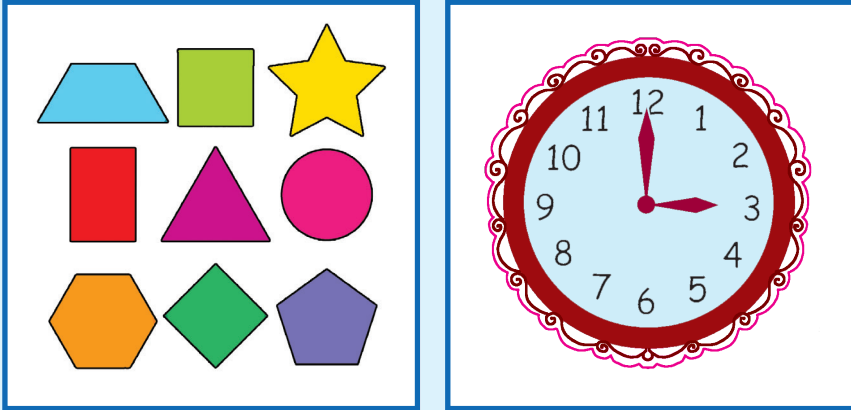
Solve the problems.

$\begin{array}{r} 76 \\ + 56 \\ \hline \end{array}$	$\begin{array}{r} 48 \\ + 21 \\ \hline \end{array}$	$\begin{array}{r} 78 \\ + 11 \\ \hline \end{array}$	$\begin{array}{r} 49 \\ + 64 \\ \hline \end{array}$	$\begin{array}{r} 88 \\ + 66 \\ \hline \end{array}$
$\begin{array}{r} 93 \\ + 43 \\ \hline \end{array}$	$\begin{array}{r} 78 \\ + 37 \\ \hline \end{array}$	$\begin{array}{r} 76 \\ + 76 \\ \hline \end{array}$	$\begin{array}{r} 72 \\ + 39 \\ \hline \end{array}$	$\begin{array}{r} 94 \\ + 87 \\ \hline \end{array}$
$\begin{array}{r} 77 \\ - 26 \\ \hline \end{array}$	$\begin{array}{r} 86 \\ - 58 \\ \hline \end{array}$	$\begin{array}{r} 82 \\ - 41 \\ \hline \end{array}$	$\begin{array}{r} 89 \\ - 71 \\ \hline \end{array}$	$\begin{array}{r} 67 \\ - 28 \\ \hline \end{array}$
$\begin{array}{r} 67 \\ - 48 \\ \hline \end{array}$	$\begin{array}{r} 91 \\ - 54 \\ \hline \end{array}$	$\begin{array}{r} 86 \\ - 49 \\ \hline \end{array}$	$\begin{array}{r} 85 \\ - 29 \\ \hline \end{array}$	$\begin{array}{r} 91 \\ - 42 \\ \hline \end{array}$

Lesson 39

Shapes



Name the letter and its sound.



The clock has a round **shape**.

shape
sh
Sh

Name the pictures and match them with the words.



shell

shape

shirt

photo

phone

graph

Write the letters.

Sh	Sh					
Sh	Sh	Sh	Sh			
sh	sh					
sh	sh	sh	sh			

Read and write the words.


shape	shape		
shell	shell		
shirt	shirt		
photo	photo		
phone	phone		
graph	graph		

Write your name.

Write your mother's name.

Write your father's name.

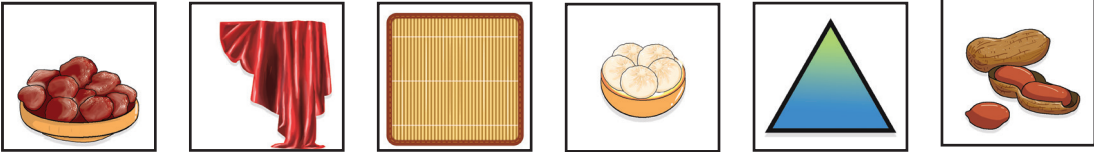
စာလုံးအမည်နှင့် ၎င်း၏အသံကို ရွတ်ဆိုပါ။



စမူဆာက **တြိဂံ** ပုံ ဖြစ်တယ်။

တြိဂံ		
၂	၃	၃း
င	ငှ	ငှး
ကျိ/တြိ ၊ ကျု/ပြု ၊ ကျေ/ပြေ ၊ ကဲ့/ပြဲ့ ၊ ကျော့/ပြော့ ၊ ကြိ/ပျံ့ ၊ ကြိ/ပျို့		

ပုံများ၏ အမည်ကို ရွတ်ဆိုပြီး စကားလုံးများနှင့် တွဲဖက်ပါ။



မြေပဲ	တြိဂံ	ဖျာ	ပိုးစ	ဆီးယို	နို့ခဲ
--------------	--------------	------------	--------------	---------------	---------------

စာလုံးများကို ရေးပါ။

ကျ	ကျာ	ကျား			
ကြိ	ကြီ	ကြီး			
ပျ	ပျု	ပျိုး			

ပြေ	ပြေ	ပြေး			
ကျဲ့	ကျယ်	ကျဲ			
ကျော့	ကျော်	ကျော			
ပျံ့	ပျံ	ပျန်း			
ပျို	ပျို	ပျိုး			

စကားလုံးများကို ဖတ်ပြီး ရေးပါ။

မြေပဲ	မြေပဲ			
တြိဂံ	တြိဂံ			
ဖျာ	ဖျာ			
ပိုးစ	ပိုးစ			
ဆီးယို	ဆီးယို			
နို့ခဲ	နို့ခဲ			

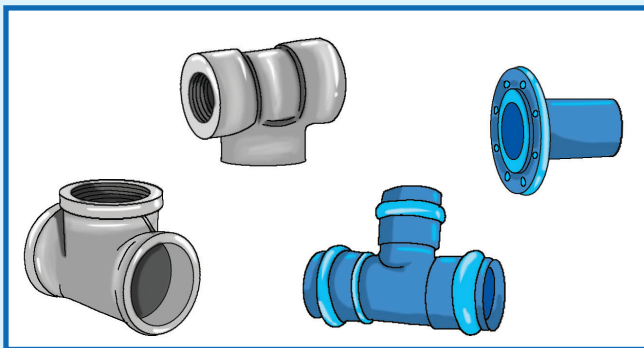
Solve the problems.

$\begin{array}{r} 96 \\ + 33 \\ \hline \end{array}$	$\begin{array}{r} 58 \\ + 19 \\ \hline \end{array}$	$\begin{array}{r} 63 \\ + 31 \\ \hline \end{array}$	$\begin{array}{r} 46 \\ + 87 \\ \hline \end{array}$	$\begin{array}{r} 42 \\ + 57 \\ \hline \end{array}$
$\begin{array}{r} 76 \\ + 47 \\ \hline \end{array}$	$\begin{array}{r} 39 \\ + 72 \\ \hline \end{array}$	$\begin{array}{r} 66 \\ + 87 \\ \hline \end{array}$	$\begin{array}{r} 90 \\ + 59 \\ \hline \end{array}$	$\begin{array}{r} 85 \\ + 76 \\ \hline \end{array}$
$\begin{array}{r} 87 \\ - 32 \\ \hline \end{array}$	$\begin{array}{r} 99 \\ - 69 \\ \hline \end{array}$	$\begin{array}{r} 53 \\ - 25 \\ \hline \end{array}$	$\begin{array}{r} 84 \\ - 38 \\ \hline \end{array}$	$\begin{array}{r} 97 \\ - 33 \\ \hline \end{array}$
$\begin{array}{r} 57 \\ - 28 \\ \hline \end{array}$	$\begin{array}{r} 95 \\ - 66 \\ \hline \end{array}$	$\begin{array}{r} 75 \\ - 37 \\ \hline \end{array}$	$\begin{array}{r} 67 \\ - 39 \\ \hline \end{array}$	$\begin{array}{r} 86 \\ - 47 \\ \hline \end{array}$

Lesson 40

Review



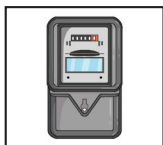
Name the letter and their sounds.



There are many **types** of pipes.

types
y
Y

Name the pictures and match them with the words.



tape



meter

insects

soap

tulip

boy



chain

photo

shape

Read and write the words.

tape	tape		
meter	meter		
insects	insects		
soap	soap		
tulips	tulips		
dye	dye		
chain	chain		
photo	photo		
shape	shape		

Write your name.

Write your mother's name.

Write your father's name.




စာလုံးအမည်နှင့် ၎င်း၏အသံကို ရွတ်ဆိုပါ။




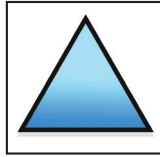
အဘွားမှာ လည်ဆွဲအမျိုးမျိုးရှိတယ်။

လည်ဆွဲ		
ံ	ံ့	ံး
ံ့	ံ့	ံး
ံ	ံ့	ံး
သွ၊ သွာ၊ သွား သွေ၊ သွေ၊ သွေး သွဲ/သွယ်/သွဲ		

ပုံများ၏ အမည်ကို ရွတ်ဆိုပြီး စကားလုံးများနှင့် တွဲဖက်ပါ။



ဆရာမ	မီးသီး	ဘူးသီး	အမေ	ဖရဲသီး	တော
------	--------	--------	-----	--------	-----



ခဲတံ	အဘိုး	တြိဂံ
------	-------	-------

ပုံများ၏ အမည်ကို ရှုတ်ဆိုပြီး စကားလုံးများနှင့် တွဲဖက်ပါ။

အအါအား	အိအီအီး	အုအူအူး	အေအေးအေး	အဲအယ်အဲ
အေ့အော်အေ	အံ့အံ့အံ့/အမ်	အိုအိုအို	၏၊ ဤ၊ ဥ၊ ဧ၊ ဩ၊ ဩ	

ချာချာချား	ချိချိချိ	ချါချါချါ	ချော့ချော့ချော့	ချဲ့ချယ်ချဲ့
ချော့ချော်ချော့	ခြံ၊ ခြံ၊ ခြမ်	ချိ၊ ချိ၊ ချိ	ခွာခွာခွာ	


Solve the problems.

$\begin{array}{r} 69 \\ + 22 \\ \hline \end{array}$	$\begin{array}{r} 89 \\ + 91 \\ \hline \end{array}$	$\begin{array}{r} 38 \\ + 51 \\ \hline \end{array}$	$\begin{array}{r} 66 \\ + 83 \\ \hline \end{array}$	$\begin{array}{r} 53 \\ + 26 \\ \hline \end{array}$
$\begin{array}{r} 86 \\ + 74 \\ \hline \end{array}$	$\begin{array}{r} 93 \\ + 27 \\ \hline \end{array}$	$\begin{array}{r} 56 \\ + 77 \\ \hline \end{array}$	$\begin{array}{r} 81 \\ + 57 \\ \hline \end{array}$	$\begin{array}{r} 96 \\ + 46 \\ \hline \end{array}$
$\begin{array}{r} 65 \\ - 42 \\ \hline \end{array}$	$\begin{array}{r} 90 \\ - 57 \\ \hline \end{array}$	$\begin{array}{r} 86 \\ - 34 \\ \hline \end{array}$	$\begin{array}{r} 75 \\ - 29 \\ \hline \end{array}$	$\begin{array}{r} 87 \\ - 45 \\ \hline \end{array}$
$\begin{array}{r} 94 \\ - 57 \\ \hline \end{array}$	$\begin{array}{r} 68 \\ - 39 \\ \hline \end{array}$	$\begin{array}{r} 61 \\ - 28 \\ \hline \end{array}$	$\begin{array}{r} 82 \\ - 53 \\ \hline \end{array}$	$\begin{array}{r} 98 \\ - 49 \\ \hline \end{array}$

Lesson 41

Thin and Thick

Name the letter and its sound.



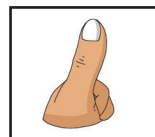



Mother uses **thin** and thick wool.

thin

th

Th

Name the pictures and match them with the words.



thick

thin

thumb

shape

shell

shirt

Write the letters.

Th	Th					
Th	Th	Th	Th			
th	th					
th	th	th	th			

Read and write the words.

thick	thick		
thin	thin		
thumb	thumb		
shape	shape		
shell	shell		
shirt	shirt		

Write your name.

My name is




စာလုံးအမည်နှင့် ၎င်း၏အသံကို ရွတ်ဆိုပါ။



သူတို့ မြစ်တစ်ဖက်ကမ်းသို့ **လှေ**လှော်သွားကြတယ်။

လှေ		
၂	၂	၂း
လှ/မှ၊ လှိ/မှိ၊ လှူ/မှူ၊ လှေ့/မှေ့ ၊ လှဲ လှည့်/မှဲ ညှိ၊ လှော့/မှော့၊ လှန့်/မှန့်၊ လှို့/မှို့		

ပုံများ၏ အမည်များကို ရွတ်ဆိုပြီး သက်ဆိုင်ရာ စာလုံးများနဲ့ တွဲဖက်ပါ။



လှေ	လှည်း	သားလှီးစား	ကြယ်သီး	အဘွား	မြို့
------------	--------------	------------	----------------	-------	--------------

စာလုံးများကို ရေးပါ။

၂	၂	၂း			
ညှိ	ညှိ	ညှိး			
နှိ	နှိ	နှိး			
မှေ့	မှေ့	မှေ့း			

ရှဲ	ရှယ်	ရှဲ			
ရှော့	ရှော်	ရှော့			
လှန်	လှန်	လှန်း			
ရှို	ရှို	ရှိုး			

စကားလုံးများကို ဖတ်ပြီး ရေးပါ။

လှေ	လှေ	
လှည်း	လှည်း	
သားလှီးစား	သားလှီးစား	
ကြယ်သီး	ကြယ်သီး	
အဘွား	အဘွား	
မြို့	မြို့	

Solve the problems.

$\begin{array}{r} 34 \\ +55 \\ \hline \end{array}$	$\begin{array}{r} 53 \\ +45 \\ \hline \end{array}$	$\begin{array}{r} 71 \\ +28 \\ \hline \end{array}$	$\begin{array}{r} 48 \\ +53 \\ \hline \end{array}$
$\begin{array}{r} 123 \\ +121 \\ \hline \end{array}$	$\begin{array}{r} 205 \\ +312 \\ \hline \end{array}$	$\begin{array}{r} 502 \\ +411 \\ \hline \end{array}$	$\begin{array}{r} 654 \\ +135 \\ \hline \end{array}$
$\begin{array}{r} 397 \\ + 501 \\ \hline \end{array}$	$\begin{array}{r} 154 \\ + 143 \\ \hline \end{array}$	$\begin{array}{r} 571 \\ + 225 \\ \hline \end{array}$	$\begin{array}{r} 712 \\ + 133 \\ \hline \end{array}$
$\begin{array}{r} 63 \\ + 35 \\ \hline \end{array}$	$\begin{array}{r} 183 \\ + 602 \\ \hline \end{array}$	$\begin{array}{r} 57 \\ + 41 \\ \hline \end{array}$	$\begin{array}{r} 321 \\ + 272 \\ \hline \end{array}$

Lesson 42

Mechanics



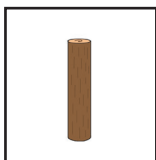
Name the letter and its sound.



The bicycle has two **wheels**.

wheels
wh
Wh

Name the pictures and match them with the words.



whale

wheat

wheel

thick

thin

thumb

Write the letters.

Wh	Wh					
Wh	Wh	Wh	Wh			

wh	wh					
wh	wh	wh	wh			

Read and write the words.

wheels	wheels		
whale	whale		
wheat	wheat		
thick	thick		
thin	thin		
thumb	thumb		

Write your name.

My name is


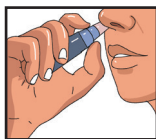
စာလုံးအမည်နှင့် ၎င်း၏အသံကို ရွတ်ဆိုပါ။



မြွေက မြက်တောထဲမှာ တွားသွားတယ်။

မြွေ		
ခ/င်	ချ/င်	ချား/င်း
ကြွ/ ချ၊ ကျိ/ချိ၊ ကြွေ/ရွေ၊ ကျဲ့/ချဲ့၊ ကျိံ/ချိံ		

ပုံများ၏ အမည်ကို ရွတ်ဆိုပြီး စကားလုံးများနှင့် တွဲဖက်ပါ။



ငွေအကြွေ	ကျဲ့	ကြွေခရား	ခြေလှမ်း	မို့	ရှူဆေး
----------	------	----------	----------	------	--------

စာလုံးများကို ရေးပါ။

ကြွ	ကြွာ	ကြွား			
ကျိ	ကျိ	ကျိး			
မြွေ	မြွေ	မြွေး			

ညွှဲ	ကျယ်	ကျွဲ			
ညှံ	ချံ	ချိန်း			

စကားလုံးများကို ဖတ်ပြီး ရေးပါ။

ငွေအကြွ	ငွေအကြွ	
ကျွဲ	ကျွဲ	
ကြွေခရား	ကြွေခရား	
ခြေလှမ်း	ခြေလှမ်း	
မိ	မိ	
ရှုဆေး	ရှုဆေး	

Solve the problems.

$\begin{array}{r} 63 \\ + 25 \\ \hline \end{array}$	$\begin{array}{r} 37 \\ + 42 \\ \hline \end{array}$	$\begin{array}{r} 76 \\ + 38 \\ \hline \end{array}$	$\begin{array}{r} 46 \\ + 55 \\ \hline \end{array}$
$\begin{array}{r} 436 \\ + 202 \\ \hline \end{array}$	$\begin{array}{r} 324 \\ + 512 \\ \hline \end{array}$	$\begin{array}{r} 634 \\ + 225 \\ \hline \end{array}$	$\begin{array}{r} 214 \\ + 775 \\ \hline \end{array}$
$\begin{array}{r} 718 \\ + 55 \\ \hline \end{array}$	$\begin{array}{r} 163 \\ + 343 \\ \hline \end{array}$	$\begin{array}{r} 442 \\ + 536 \\ \hline \end{array}$	$\begin{array}{r} 235 \\ + 463 \\ \hline \end{array}$
$\begin{array}{r} 45 \\ + 33 \\ \hline \end{array}$	$\begin{array}{r} 126 \\ + 203 \\ \hline \end{array}$	$\begin{array}{r} 62 \\ + 27 \\ \hline \end{array}$	$\begin{array}{r} 234 \\ + 721 \\ \hline \end{array}$

Lesson 43

Gender Equality

Name the letter and its sound.






We should have **gender** equality.

gender

g

G

Name the pictures and match them with the words.



gel

gender

orange

gate

goat

garden

Write the letters.

G	G					
G	G	G	G			
g	g					
g	g	g	g			

Read and write the words.

gender	gender		
gel	gel		
page	page		
gate	gate		
goat	goat		
garden	garden		

Write the names.

My name is

My mother's name is

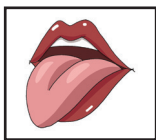
စာလုံးအမည်နှင့် ၎င်း၏အသံကို ရွတ်ဆိုပါ။



ကလေးတိုင်းကို လျှောစီးခွင့်ပေးပါ။

လျှော		
လျ/ငြ	လျာ/ငြာ	လျား/ငြား
မျှ/လျှ၊ မြှ/လျှို၊ မြှူ/လျှူ၊ လျှော့/လျှော့၊ မျှို/လျှို		

ပုံများ၏ အမည်ကို ရွတ်ဆိုပြီး စကားလုံးများနှင့် တွဲဖက်ပါ။



လျှာ	လျှော	မီးလျှံ	ချွေး	မြေ	ကျွန်းသား
------	-------	---------	-------	-----	-----------

စာလုံးများကို ရေးပါ။

မျှ	မျှာ	မျှား			
မြေ	မြေ	မြီး			

မြို့	မြို့	မြို့း			
လျှော့	လျှော်	လျှော့			
လျှို	လျှို	လျှိုး			

စကားလုံးများကို ဖတ်ပြီး ရေးပါ။

လျှာ	လျှာ	
လျှော	လျှော	
မီးလျှံ	မီးလျှံ	
ချွေး	ချွေး	
မြွေ	မြွေ	
ကျွန်းသား	ကျွန်းသား	

Solve the problems.

$\begin{array}{r} 236 \\ +153 \\ \hline \end{array}$	$\begin{array}{r} 354 \\ +445 \\ \hline \end{array}$	$\begin{array}{r} 577 \\ +222 \\ \hline \end{array}$	$\begin{array}{r} 134 \\ +643 \\ \hline \end{array}$
$\begin{array}{r} 83 \\ +69 \\ \hline \end{array}$	$\begin{array}{r} 98 \\ +35 \\ \hline \end{array}$	$\begin{array}{r} 137 \\ +287 \\ \hline \end{array}$	$\begin{array}{r} 373 \\ +418 \\ \hline \end{array}$
$\begin{array}{r} 97 \\ + 56 \\ \hline \end{array}$	$\begin{array}{r} 294 \\ + 439 \\ \hline \end{array}$	$\begin{array}{r} 78 \\ + 35 \\ \hline \end{array}$	$\begin{array}{r} 159 \\ + 274 \\ \hline \end{array}$
$\begin{array}{r} 86 \\ + 77 \\ \hline \end{array}$	$\begin{array}{r} 34 \\ + 53 \\ \hline \end{array}$	$\begin{array}{r} 634 \\ + 315 \\ \hline \end{array}$	$\begin{array}{r} 448 \\ + 237 \\ \hline \end{array}$

Lesson 44

Small Businesses



Name the letter and its sound.



I want to start a **business**.

business
b
B

Name the pictures and match them with the words.



bun **b**arber **b**usiness **g**ender **g**el **p**age

Write the letters.

B	B					
B	B	B	B			
b	b					
b	b	b	b			

Read and write the words.

b usiness	b usiness			
b un	b un			

barber	barber		
gender	gender		
gel	gel		
page	page		

Write the names.

My name is

My mother's name is

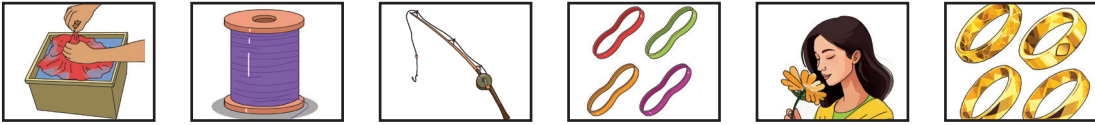
စာလုံးအမည်နှင့် ၎င်း၏အသံကို ရွတ်ဆိုပါ။



သူက ရွှေထည်အရောင်းအဝယ်လုပ်တယ်။

ရွှေထည်		
ခဲ / မြဲ	ခွဲ / ခြဲ	ဖွား / ခြား
မွှ/မြှ/လွှ၊ မွှေ/ရွှေ၊ နွဲ/ရွဲ၊ ရွမ်း/လွမ်း		

ပုံများ၏ အမည်ကို ရွတ်ဆိုပြီး စကားလုံးများနှင့် တွဲဖက်ပါ။



မွှေးရနံ့	ရွဲစို	ရွှေထည်	ကြိုးမျှင်	ငါးမျှားတံ	မျှော့ကြိုး
-----------	--------	---------	------------	------------	-------------

စာလုံးများကို ရေးပါ။

ဝ	ွ	ွာ			
ြ	ြာ	ြာ			
ွေ	ွေ	ွေ			
ွ	ွယ်	ွ			
ွမ်	ွမ်	ွမ်း			

စကားလုံးများကို ဖတ်ပြီး ရေးပါ။

မွေးရန်	မွေးရန်	
ရွဲဝို	ရွဲဝို	
ရွှေထည်	ရွှေထည်	
ကြိုးမျှင်	ကြိုးမျှင်	
ငါးများတံ	ငါးများတံ	
မျှောကြိုး	မျှောကြိုး	

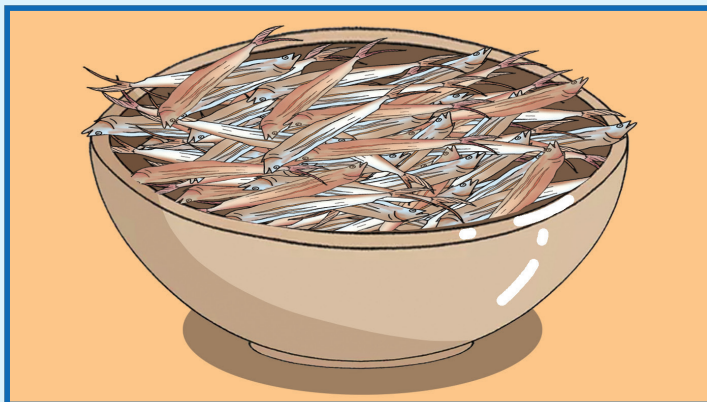
Solve the problems.

$\begin{array}{r} 37 \\ +58 \\ \hline \end{array}$	$\begin{array}{r} 84 \\ +49 \\ \hline \end{array}$	$\begin{array}{r} 176 \\ +536 \\ \hline \end{array}$	$\begin{array}{r} 289 \\ +374 \\ \hline \end{array}$
$\begin{array}{r} 23 \\ +32 \\ \hline \end{array}$	$\begin{array}{r} 76 \\ +19 \\ \hline \end{array}$	$\begin{array}{r} 159 \\ +442 \\ \hline \end{array}$	$\begin{array}{r} 343 \\ +624 \\ \hline \end{array}$
$\begin{array}{r} 334 \\ +211 \\ \hline \end{array}$	$\begin{array}{r} 807 \\ +152 \\ \hline \end{array}$	$\begin{array}{r} 521 \\ +326 \\ \hline \end{array}$	$\begin{array}{r} 472 \\ +415 \\ \hline \end{array}$
$\begin{array}{r} 73 \\ +68 \\ \hline \end{array}$	$\begin{array}{r} 94 \\ +49 \\ \hline \end{array}$	$\begin{array}{r} 134 \\ +187 \\ \hline \end{array}$	$\begin{array}{r} 477 \\ +379 \\ \hline \end{array}$

Lesson 45

Buying and Selling


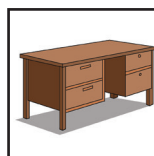

Name the letter and its sound.



My brother sells **dry** fish.

dry
d
D

Name the pictures and match them with the words.



desk

dry

dress

business

bun

barber

Write the letters.

D	D					
D	D	D	D			
d	d					
d	d	d	d			

Read and write the words.

dry	dry		
dress	dress		
desk	desk		
business	business		
bun	bun		
barber	barber		


Write the names.

My name is

My father's name is

--



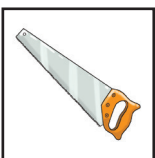
စာလုံးအမည်နှင့် ၎င်း၏အသံကို ရွတ်ဆိုပါ။



ကျွန်တော့်အကိုက ငါးကင် ရောင်းတယ်။

ငါးကင်		
-ငံ/-ဉ်	-င်/-ဉ်	-င်း/-ဉ်း
အံ့၊ အင်၊ အင်း		
ယဉ်၊ ယဉ်၊ ယဉ်း		
ဖျဉ်၊ ဖျဉ်၊ ဖျဉ်း		
ကြဉ်၊ ကြင်၊ ကြင်း		
မှဉ်၊ မှင်၊ မှင်း		
သွဉ်၊ သွင်၊ သွင်း		

ပုံများ၏ အမည်များကို ရွတ်ဆိုပြီး သက်ဆိုင်ရာ စာလုံးများနဲ့ တွဲဖက်ပါ။



တံစဉ်	သူငယ်ချင်း	ငါးရှဉ်	လွ	ပျံလွှား	အမြှာ
-------	------------	---------	----	----------	-------

စာလုံးများကို ရေးပါ။

ပင့်	ပင်	ပင်း			
ယဉ့်	ယဉ်	ယဉ်း			
ဖျင့်	ဖျင်	ဖျင်း			
ကြင့်	ကြင်	ကြင်း			
မှင့်	မှင်	မှင်း			
သွင့်	သွင်	သွင်း			

စကားလုံးများကို ဖတ်ပြီး ရေးပါ။

တံစဉ်	တံစဉ်	
သူငယ်ချင်း	သူငယ်ချင်း	
ငါးကင်	ငါးကင်	
လွ	လွ	
ပျံလွှား	ပျံလွှား	
အမြှာ	အမြှာ	


Solve the problems.

$\begin{array}{r} 39 \\ + 58 \\ \hline \end{array}$	$\begin{array}{r} 44 \\ + 42 \\ \hline \end{array}$	$\begin{array}{r} 122 \\ + 546 \\ \hline \end{array}$	$\begin{array}{r} 389 \\ + 179 \\ \hline \end{array}$
$\begin{array}{r} 43 \\ + 54 \\ \hline \end{array}$	$\begin{array}{r} 76 \\ + 59 \\ \hline \end{array}$	$\begin{array}{r} 339 \\ + 442 \\ \hline \end{array}$	$\begin{array}{r} 451 \\ + 524 \\ \hline \end{array}$
$\begin{array}{r} 433 \\ + 255 \\ \hline \end{array}$	$\begin{array}{r} 304 \\ + 152 \\ \hline \end{array}$	$\begin{array}{r} 436 \\ + 321 \\ \hline \end{array}$	$\begin{array}{r} 577 \\ + 422 \\ \hline \end{array}$
$\begin{array}{r} 272 \\ + 268 \\ \hline \end{array}$	$\begin{array}{r} 394 \\ + 449 \\ \hline \end{array}$	$\begin{array}{r} 154 \\ + 687 \\ \hline \end{array}$	$\begin{array}{r} 598 \\ + 179 \\ \hline \end{array}$

Lesson 46

Bamboo

Name the letter and its sound.



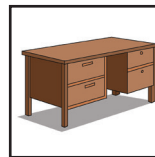

I made a **fence** with bamboo.

fence

f

F

Name the pictures and match them with the words.



farmer

fence

fruit

dry

dress

desk

Write the letters.

F	F					
F	F	F	F			
f	f					
f	f	f	f			

Read and write the words.

fence	fence			
farmer	farmer			
fruit	fruit			
dry	dry			
dress	dress			
desk	desk			

Write your name.

I am

I am

--



စာလုံးအမည်နှင့် ၎င်း၏အသံကို ရွတ်ဆိုပါ။



ကျွန်မက တောင်းကို ဝါးနဲ့ရက်တယ်။

တောင်း		
ဲ-ာင့်	ဲ-ာင်	ဲ-ာင်း
အောင့်	အောင်	အောင်း
ကြောင့်	ကြောင်	ကြောင်း
ပြောင့်	ပြောင်	ပြောင်း
မြှောင့်	မြှောင်	မြှောင်း
လှောင့်	လှောင်	လှောင်း

ပုံများ၏ အမည်ကို ရွတ်ဆိုပြီး စကားလုံးများနှင့် တွဲဖက်ပါ။



ကျောင်း	ခေါင်းလောင်း	တောင်း	မြင်း	နှင်းဆီပွင့်	ချိုချဉ်
---------	--------------	--------	-------	--------------	----------

စာလုံးများကို ရေးပါ။

ကောင့်	ကောင်	ကောင်း			
ချောင့်	ချောင်	ချောင်း			
ဖြောင့်	ဖြောင်	ဖြောင်း			
မြောင့်	မြောင်	မြောင်း			
နှောင့်	နှောင်	နှောင်း			

စကားလုံးများကို ဖတ်ပြီး ရေးပါ။

ကျောင်း	ကျောင်း	
ခေါင်းလောင်း	ခေါင်းလောင်း	
တောင်း	တောင်း	
မြင်း	မြင်း	
နှင်းဆီပွင့်	နှင်းဆီပွင့်	
ချိုချဉ်	ချိုချဉ်	


Solve the problems.

$\begin{array}{r} 479 \\ - 305 \\ \hline \end{array}$	$\begin{array}{r} 284 \\ - 153 \\ \hline \end{array}$	$\begin{array}{r} 767 \\ - 352 \\ \hline \end{array}$	$\begin{array}{r} 189 \\ - 174 \\ \hline \end{array}$
$\begin{array}{r} 89 \\ - 32 \\ \hline \end{array}$	$\begin{array}{r} 85 \\ - 61 \\ \hline \end{array}$	$\begin{array}{r} 529 \\ - 422 \\ \hline \end{array}$	$\begin{array}{r} 93 \\ - 61 \\ \hline \end{array}$
$\begin{array}{r} 68 \\ - 56 \\ \hline \end{array}$	$\begin{array}{r} 87 \\ - 45 \\ \hline \end{array}$	$\begin{array}{r} 75 \\ - 22 \\ \hline \end{array}$	$\begin{array}{r} 83 \\ - 49 \\ \hline \end{array}$
$\begin{array}{r} 283 \\ - 163 \\ \hline \end{array}$	$\begin{array}{r} 985 \\ - 221 \\ \hline \end{array}$	$\begin{array}{r} 434 \\ - 202 \\ \hline \end{array}$	$\begin{array}{r} 387 \\ - 175 \\ \hline \end{array}$

Lesson 47

Making Houses

Name the letter and its sound.



Father made a new **house**.

house
h
H

Name the pictures and match them with the words.



hat

house

hill

fence

farmer

fruit

Write the letters.

H	H					
H	H	H	H			
h	h					
h	h	h	h			

Read and write the words.

hat	hat		
house	house		
hill	hill		
fence	fence		


farmer	farmer		
fruit	fruit		

Write your name and occupation.

I am

I am a

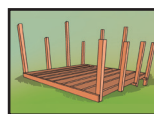

စာလုံးအမည်နှင့် ၎င်း၏အသံကို ရွတ်ဆိုပါ။



သူတို့ အိမ်ဆောက်ဖို့ တိုင်ထူကြတယ်။

တိုင်		
o - c l	o - c l	o - c l
အိုင်၊	အိုင်၊	အိုင်၊
ချိုင်၊	ချိုင်၊	ချိုင်၊
ပြိုင်၊	ပြိုင်၊	ပြိုင်၊
လိုင်၊	လိုင်၊	လိုင်၊

ပုံများ၏ အမည်ကို ရွတ်ဆိုပြီး စကားလုံးများနှင့် တွဲဖက်ပါ။



ရေလှိုင်း	တိုင်	ပန်းခိုင်	ချောင်း	ပြောင်းဖူး	ဖောင်
-----------	-------	-----------	---------	------------	-------

စာလုံးများကို ရေးပါ။

ခိုင်	ခိုင်	ခိုင်း			
မြိုင်	မြိုင်	မြိုင်း			
ဒိုင်	ဒိုင်	ဒိုင်း			
နှိုင်	နှိုင်	နှိုင်း			
ပျိုင်	ပျိုင်	ပျိုင်း			

စကားလုံးများကို ဖတ်ပြီး ရေးပါ။

ရေလှိုင်း	ရေလှိုင်း	
တိုင်	တိုင်	
ပန်းခိုင်	ပန်းခိုင်	
ချောင်း	ချောင်း	
ပြောင်းဖူး	ပြောင်းဖူး	
ဖောင်	ဖောင်	

Solve the problems.

$\begin{array}{r} 87 \\ - 56 \\ \hline \end{array}$	$\begin{array}{r} 36 \\ - 12 \\ \hline \end{array}$	$\begin{array}{r} 77 \\ - 29 \\ \hline \end{array}$	$\begin{array}{r} 49 \\ - 43 \\ \hline \end{array}$
$\begin{array}{r} 383 \\ - 161 \\ \hline \end{array}$	$\begin{array}{r} 998 \\ - 322 \\ \hline \end{array}$	$\begin{array}{r} 374 \\ - 172 \\ \hline \end{array}$	$\begin{array}{r} 765 \\ - 454 \\ \hline \end{array}$
$\begin{array}{r} 987 \\ - 551 \\ \hline \end{array}$	$\begin{array}{r} 463 \\ - 252 \\ \hline \end{array}$	$\begin{array}{r} 975 \\ - 664 \\ \hline \end{array}$	$\begin{array}{r} 683 \\ - 521 \\ \hline \end{array}$
$\begin{array}{r} 633 \\ - 322 \\ \hline \end{array}$	$\begin{array}{r} 47 \\ - 22 \\ \hline \end{array}$	$\begin{array}{r} 98 \\ - 47 \\ \hline \end{array}$	$\begin{array}{r} 587 \\ - 384 \\ \hline \end{array}$

Lesson 48

Seasonal Businesses

Name the letter and its sound.






I sell **jackets** in the winter.

jackets

j

J

Name the pictures and match them with the words.



jelly

jacket

jeep

house

hat

hill

Write the letters.

J	J					
J	J	J	J			

j	j					
j	j	j	j			

Read and write the words.


jacket	jacket		
jelly	jelly		
jeep	jeep		
house	house		
hat	hat		
hill	hill		

Write the occupations.

I am a

My mother is a


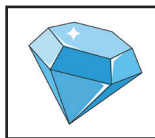
စာလုံးအမည်နှင့် ၎င်း၏အသံကို ရွတ်ဆိုပါ။



ကျွန်တော့်ဆိုင်မှာ ချိန်ခွင်ကို အသုံးပြုတယ်။

ချိန်ခွင်		
ဝ-န်/ဝ-မ်	ဝ-န်/ဝ-မ်	ဝ-န်း/ဝ-မ်း
	အိမ်၊ အိမ်၊ အိမ်း	
	စိန်၊ စိန်၊ စိန်း	
	ကြိမ်၊ ကြိမ်၊ ကြိမ်း	
	ချိန်၊ ချိန်၊ ချိန်း	
	ရိန်၊ ရိန်၊ ရိန်း	

ပုံများ၏ အမည်ကို ရွတ်ဆိုပြီး စကားလုံးများနှင့် တွဲဖက်ပါ။



စိန်	ချိန်ခွင်	အိမ်	ဗျိုင်း	လှောင်ချိုင့်	ဆိုင်ခန်း
------	-----------	------	---------	---------------	-----------

စာလုံးများကို ရေးပါ။

ကိန်	ကိန်	ကိန်း		
မြိန်	မြိန်	မြိန်း		

သိမ်	သိမ်	သိမ်း		
ငြိမ်	ငြိမ်	ငြိမ်း		
ရှိန်	ရှိန်	ရှိန်း		
နှိမ်	နှိမ်	နှိမ်း		

စကားလုံးများကို ဖတ်ပြီး ရေးပါ။

စိန်	စိန်	
ချိန်ခွင်	ချိန်ခွင်	
အိမ်	အိမ်	
ဗျိုင်း	ဗျိုင်း	
လှောင်ချိုင့်	လှောင်ချိုင့်	
ဆိုင်ခန်း	ဆိုင်ခန်း	


Solve the problems.

$\begin{array}{r} 687 \\ - 259 \\ \hline \end{array}$	$\begin{array}{r} 314 \\ - 156 \\ \hline \end{array}$	$\begin{array}{r} 72 \\ - 35 \\ \hline \end{array}$	$\begin{array}{r} 92 \\ - 74 \\ \hline \end{array}$
$\begin{array}{r} 84 \\ + 57 \\ \hline \end{array}$	$\begin{array}{r} 288 \\ + 167 \\ \hline \end{array}$	$\begin{array}{r} 79 \\ + 42 \\ \hline \end{array}$	$\begin{array}{r} 364 \\ + 212 \\ \hline \end{array}$
$\begin{array}{r} 747 \\ - 536 \\ \hline \end{array}$	$\begin{array}{r} 626 \\ - 415 \\ \hline \end{array}$	$\begin{array}{r} 987 \\ - 212 \\ \hline \end{array}$	$\begin{array}{r} 499 \\ - 453 \\ \hline \end{array}$
$\begin{array}{r} 83 \\ - 66 \\ \hline \end{array}$	$\begin{array}{r} 91 \\ - 42 \\ \hline \end{array}$	$\begin{array}{r} 534 \\ - 287 \\ \hline \end{array}$	$\begin{array}{r} 787 \\ - 759 \\ \hline \end{array}$

Lesson 49

First Aid Kits

Name the letter and its sound.





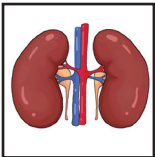
She has a first aid **kit**.

kit

k

K

Name the pictures and match them with the words.



kit

kid

kidney

jelly

jacket

jeep

Write the letters.

K	K					
K	K	K	K			
k	k					
k	k	k	k			

Read and write the words.

kit	kit		
kid	kid		
kidney	kidney		
jelly	jelly		
jacket	jacket		
jeep	jeep		

Write the occupations.

I am a

My mother is a

My father is a



စာလုံးအမည်နှင့် ၎င်း၏အသံကို ရွတ်ဆိုပါ။



ဆေးရုံမှာ ဆေးမျိုးစုံ ရှိသည်။

ဆေးရုံ		
ံ/-န်/-မ်	ိ/-န်/-မ်	ိး/-န်း/-မ်း
အုံ၊ အုံ၊ အုံး ချုံ၊ ချုံ၊ ချုံး မြန်၊ မြန်၊ မြန်း နှန်၊ နှန်၊ နှန်း		

ပုံများ၏ အမည်ကို ရွတ်ဆိုပြီး စကားလုံးများနှင့် တွဲဖက်ပါ။



ျုံ	ယုန်	ဆေးရုံ	မိုးတိမ်	ကြိမ်ခြင်း	မိန်းကလေး
-----	------	--------	----------	------------	-----------

စာလုံးများကို ရေးပါ။

တုံ	တုံ	တုံး			
မုန်	မုန်	မုန်း			

ချံ့	ချံ	ချံး			
ပြီ	ပြီ	ပြီး			
မြန်	မြန်	မြန်း			
လုံ	လုံ	လွှဲ			

စကားလုံးများကို ဖတ်ပြီး ရေးပါ။

ချံ	ချံ	
ပျားအုံ	ပျားအုံ	
ယုန်	ယုန်	
မိုးတိမ်	မိုးတိမ်	
ကြိမ်ခြင်း	ကြိမ်ခြင်း	
မိန်းကလေး	မိန်းကလေး	

Solve the problems.

$$\begin{array}{r} 211 \\ + 562 \\ \hline \end{array}$$

$$\begin{array}{r} 133 \\ + 445 \\ \hline \end{array}$$

$$\begin{array}{r} 624 \\ + 225 \\ \hline \end{array}$$

$$\begin{array}{r} 492 \\ + 103 \\ \hline \end{array}$$

$$\begin{array}{r} 446 \\ + 367 \\ \hline \end{array}$$

$$\begin{array}{r} 57 \\ + 24 \\ \hline \end{array}$$

$$\begin{array}{r} 384 \\ + 578 \\ \hline \end{array}$$

$$\begin{array}{r} 217 \\ + 759 \\ \hline \end{array}$$

$$\begin{array}{r} 188 \\ + 233 \\ \hline \end{array}$$

$$\begin{array}{r} 65 \\ + 49 \\ \hline \end{array}$$

$$\begin{array}{r} 98 \\ + 47 \\ \hline \end{array}$$

$$\begin{array}{r} 469 \\ + 288 \\ \hline \end{array}$$

$$\begin{array}{r} 47 \\ + 36 \\ \hline \end{array}$$

$$\begin{array}{r} 185 \\ + 611 \\ \hline \end{array}$$

$$\begin{array}{r} 91 \\ + 75 \\ \hline \end{array}$$

$$\begin{array}{r} 765 \\ + 237 \\ \hline \end{array}$$

Lesson 50

Review

Name the letter and its sound.






Brother cut tomatoes into **thick** slices.

thick

th

Th

Name the pictures and match them with the words.



thin

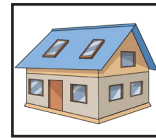
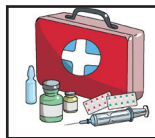
wheel

gender

business

dry fish

fence



house

jacket

kit

Read and write the words.

thin	thin		
wheels	wheels		
gender	gender		
business	business		
dry	dry		
fence	fence		
house	house		
jackets	jackets		
kit	kit		


Write the occupations.

I am a

My mother is a

My father is a


စာလုံးအမည်နှင့် ၎င်း၏အသံကို ရွတ်ဆိုပါ။





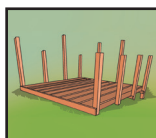
အဖွားက ဇွန်းနဲ့ ဟင်းရည်ကိုမွှေတယ်

ဇွန်း		
-န့်/-မ်/-ွဲ	-န်/-မ်/-ွဲ	-န့်/-မ်း
အွန်း	အွန်	အွန်း
စွမ်း	စွမ်	စွမ်း
ချွန်း	ချွန်	ချွန်း
မွဲ	မွဲ	

ပုံများ၏ အမည်ကို ရွတ်ဆိုပြီး စကားလုံးများနှင့် တွဲဖက်ပါ။



လျှာ	မြွေ	လှေ	ရွှေထည်	ငါးကင်
------	------	-----	---------	--------



တောင်း	တိုင်	ချိန်ခွင်	ဆေးရုံ
--------	-------	-----------	--------

စာလုံးများ၏အမည်နှင့် အသံကို ရွတ်ဆိုပါ။

အွ၊ အွာ၊ အွား	လှို၊ လှီ၊ လှီး	မျှ၊ မျှာ၊ မျှား	အင့်၊ အင်၊ အင်း	နှွေ၊ နှွေ၊ နှွေ့
ကြောင့်၊ ကြောင်၊ ကြောင်း	မိုင်၊ မိုင်၊ မိုင်း	အုံ၊ အုံ၊ အုံး	အိမ်၊ အိမ်၊ အိမ်း	

ခွ၊ ခွာ၊ ခွား	မှို၊ မှီ၊ မှီး	လျှ၊ လျှာ၊ လျှား	လင်၊ လင်၊ လင်း	မွေ၊ မွေ၊ မွေ့
ပျောင့်၊ ပျောင်၊ ပျောင်း	ဖိုင်၊ ဖိုင်၊ ဖိုင်း	လုံ၊ လုံ၊ လုံး	ယိမ်၊ ယိမ်၊ ယိမ်း	

စကားလုံးများကို ဖတ်ပြီးရေးပါ။

အဘွား	အဘွား		ကျောင်း	ကျောင်း	
လှေ	လှေ		တိုင်	တိုင်	
လျှာ	လျှာ		ချိန်ခွင်	ချိန်ခွင်	
တံစဉ်	တံစဉ်		ပျံ	ပျံ	
မွှေးရနံ့	မွှေးရနံ့				


Solve the problems.

$\begin{array}{r} 458 \\ - 233 \\ \hline \end{array}$	$\begin{array}{r} 565 \\ - 341 \\ \hline \end{array}$	$\begin{array}{r} 767 \\ - 235 \\ \hline \end{array}$	$\begin{array}{r} 928 \\ - 407 \\ \hline \end{array}$
$\begin{array}{r} 471 \\ - 136 \\ \hline \end{array}$	$\begin{array}{r} 784 \\ - 616 \\ \hline \end{array}$	$\begin{array}{r} 682 \\ - 427 \\ \hline \end{array}$	$\begin{array}{r} 791 \\ - 475 \\ \hline \end{array}$
$\begin{array}{r} 88 \\ - 33 \\ \hline \end{array}$	$\begin{array}{r} 365 \\ - 149 \\ \hline \end{array}$	$\begin{array}{r} 67 \\ - 39 \\ \hline \end{array}$	$\begin{array}{r} 469 \\ - 288 \\ \hline \end{array}$
$\begin{array}{r} 27 \\ + 66 \\ \hline \end{array}$	$\begin{array}{r} 325 \\ + 671 \\ \hline \end{array}$	$\begin{array}{r} 72 \\ + 42 \\ \hline \end{array}$	$\begin{array}{r} 325 \\ + 247 \\ \hline \end{array}$


Lesson 51

Lamp Making




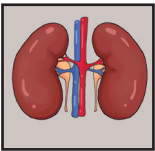
Name the letter and its sound.



Sister made a lamp.



Name the pictures and match them with the words.



leaf

lamp

ladder

kit

kid

kidney

Write the letters.

L	L								
L	L								

l	l								
l	l								

Read and write the words.

lamp	lamp		
ladder	ladder		
leaf	leaf		
kit	kit		
kid	kid		
kidney	kidney		
sister	sister		
made	made		

Fill in the blanks.


Sister made _____.

Sister _____ a lamp.

_____ made a lamp.

Sister made _____ lamp.

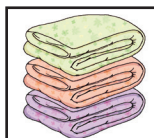
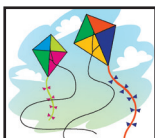

စာလုံးအမည်နှင့် ၎င်း၏အသံကို ရွတ်ဆိုပါ။



အစ်မက ကြက်ခြံကို သန့်ရှင်းအောင်ထားတယ်။

ကြက်			
-က်	ျက်/ြက်	ွက်	ှက်
အက်၊ ကျက်၊ ကြက်၊ ကွက်၊ ငှက်			

ပုံများ၏ အမည်ကို ရွတ်ဆိုပြီး စကားလုံးများနှင့် တွဲဖက်ပါ။



စက်ရုံ	မျက်မှန်	ကြက်	စွန်	ရွံ့နွံ	ဝွမ်းစောင်
--------	----------	------	------	---------	------------

စာလုံးများကို ရေးပါ။

ခက်	ခက်		စွက်	စွက်	
ပျက်	ပျက်		ငှက်	ငှက်	

ဖြက်	ဖြက်		ညက်	ညက်	
------	------	--	-----	-----	--

စကားလုံးများကို ဖတ်ပြီး ရေးပါ။

စက်ရုံ	စက်ရုံ		
မျက်မှန်	မျက်မှန်		
ကြက်	ကြက်		
စွန်	စွန်		
ရွှံ့နံ့	ရွှံ့နံ့		
ဂွမ်းစောင်	ဂွမ်းစောင်		

Recite the table.

	0	1	2	3	4	5	6	7	8	9	10
x 2	0	2	4	6	8	10	12	14	16	18	20

Solve the problems.

$5 \times 2 =$

$$\begin{array}{r} 352 \\ - 155 \\ \hline \end{array}$$

$6 \times 2 =$

$$\begin{array}{r} 92 \\ + 43 \\ \hline \end{array}$$

$9 \times 2 =$

$$\begin{array}{r} 642 \\ + 139 \\ \hline \end{array}$$

$7 \times 2 =$

$$\begin{array}{r} 589 \\ - 274 \\ \hline \end{array}$$

$$\begin{array}{r} 86 \\ + 37 \\ \hline \end{array}$$

$$\begin{array}{r} 74 \\ - 57 \\ \hline \end{array}$$

$$\begin{array}{r} 303 \\ + 549 \\ \hline \end{array}$$

$$\begin{array}{r} 863 \\ - 477 \\ \hline \end{array}$$

Lesson 52

Pottery

Name the letter and its sound.





I like **mugs** made of clay.

mugs

m

M

Name the pictures and match them with the words.



mask

market

mugs

lamp

ladder

leaf

Write the letters.

M	M								
M	M								

m	m								
m	m								

Read and write the words.

mask	mask		
market	market		
mugs	mugs		
lamp	lamp		
ladder	ladder		
leaf	leaf		
clay	clay		


Read and write.

I like _____ made of clay.

I like mugs made of _____.

I _____ mugs made of clay.


စာလုံးအမည်နှင့် ၎င်း၏အသံကို ရွတ်ဆိုပါ။



အိမ်ဆောက်ဖို့ ကျောက်တုံးတွေသုံးကြတယ်။

ကျောက်တုံး		
ောက်	ျောက်/ြောက်	ောက်
အောက်၊ ခေါက်၊ ပေါက်၊ ဖြောက်၊ နှောက်၊ မြှောက်		

ပုံများ၏ အမည်ကို ရွတ်ဆိုပြီး စကားလုံးများနှင့် တွဲဖက်ပါ။



ပဲပင်ပေါက်	တုတ်ကောက်	ကျောက်တုံး	ငှက်ပျောသီး	တံမြက်စည်း	ကြွက်
------------	-----------	------------	-------------	------------	-------

စာလုံးများကို ရေးပါ။

ကောက်	ကောက်		မှောက်	မှောက်	
ချောက်	ချောက်		လျှောက်	လျှောက်	
ပြောက်	ပြောက်		မြှောက်	မြှောက်	

စကားလုံးများကို ဖတ်ပြီး ရေးပါ။

ပဲပင်ပေါက်	ပဲပင်ပေါက်		
တုတ်ကောက်	တုတ်ကောက်		
ကျောက်တုံး	ကျောက်တုံး		
ငှက်ပျောသီး	ငှက်ပျောသီး		
တံမြက်စည်း	တံမြက်စည်း		
ကြွက်	ကြွက်		

Recite the table.

	0	1	2	3	4	5	6	7	8	9	10
x 2	0	2	4	6	8	10	12	14	16	18	20
x 3	0	3	6	9	12	15	18	21	24	27	30


Solve the problems.

$3 \times 3 =$	$8 \times 3 =$	$10 \times 3 =$	$5 \times 3 =$
$\begin{array}{r} 462 \\ - 138 \\ \hline \end{array}$	$\begin{array}{r} 83 \\ + 52 \\ \hline \end{array}$	$\begin{array}{r} 245 \\ + 469 \\ \hline \end{array}$	$\begin{array}{r} 698 \\ - 154 \\ \hline \end{array}$
$\begin{array}{r} 76 \\ + 67 \\ \hline \end{array}$	$\begin{array}{r} 95 \\ - 47 \\ \hline \end{array}$	$\begin{array}{r} 708 \\ + 269 \\ \hline \end{array}$	$\begin{array}{r} 683 \\ - 244 \\ \hline \end{array}$

Lesson 53

Bead Necklaces

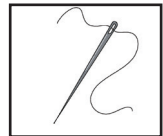
Name the letter and its sound.



Asma made a bead necklace.

necklace
n
N

Name the pictures and match them with the words.



needle necklace nail mask market mugs

Write the letters.

N	N					
N	N					
n	n					
n	n					

Read and write the words.

necklace	necklace		
needle	needle		
nail	nail		
mask	mask		
market	market		
mugs	mugs		
made	made		
bead	bead		
big	big		
eggs	eggs		
small	small		
many	many		

Fill in the blanks.

Asma made a _____ necklace.

Asma _____ a bead necklace.

Asma made a bead _____.

စာလုံးအမည်နှင့် ၎င်း၏အသံကို ရွတ်ဆိုပါ။



ကျောင်းသားများက အမှိုက်ကို အမှိုက်ပုံးထဲ ပစ်ကြတယ်။

အမှိုက်		
ိုက်	ျိုက် / ြိုက်	ှိုက်
အိုက်၊ ဖျိုက်၊ ပြိုက်၊ ရှိုက်		

ပုံများ၏ အမည်ကို ရွတ်ဆိုပြီး စကားလုံးများနှင့် တွဲဖက်ပါ။



အမှိုက်	စာကြည့်တိုက်	ပိုက်ကွန်	လက်ကောက်	ငါးခြောက်	ခေါက်ဆွဲ
---------	--------------	-----------	----------	-----------	----------

စာလုံးများကို ရေးပါ။

စိုက်	စိုက်		မြိုက်	မြိုက်	
ပျိုက်	ပျိုက်		လှိုက်	လှိုက်	

စကားလုံးများကို ဖတ်ပြီး ရေးပါ။

အမှိုက်	အမှိုက်		
စာကြည့်တိုက်	စာကြည့်တိုက်		
ပိုက်ကွန်	ပိုက်ကွန်		
လက်ကောက်	လက်ကောက်		
ငါးခြောက်	ငါးခြောက်		
ခေါက်ဆွဲ	ခေါက်ဆွဲ		

Recite the table.

	0	1	2	3	4	5	6	7	8	9	10
x 2	0	2	4	6	8	10	12	14	16	18	20
x 3	0	3	6	9	12	15	18	21	24	27	30
x 4	0	4	8	12	16	20	24	28	32	36	40

Solve the problems.

$4 \times 4 =$ $3 \times 4 =$ $9 \times 4 =$ $2 \times 4 =$
 $7 \times 4 =$ $8 \times 4 =$ $1 \times 4 =$ $5 \times 4 =$

$$\begin{array}{r} 762 \\ - 534 \\ \hline \end{array}$$

$$\begin{array}{r} 34 \\ + 92 \\ \hline \end{array}$$

$$\begin{array}{r} 445 \\ + 268 \\ \hline \end{array}$$

$$\begin{array}{r} 56 \\ + 27 \\ \hline \end{array}$$

Yakub has 21 big eggs and 36 small eggs. How many eggs does Yakub have?

Lesson 54

Handmade Quilts

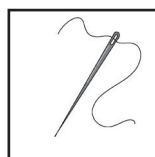
Name the letter and its sound.



My mother made a quilt.

quilt
qu
Qu

Name the pictures and match them with the words.



quail	queen	quilt	necklace	needle	nail
-------	-------	-------	----------	--------	------

Write the letters.

Qu	Qu					
Qu	Qu					

qu	qu					
qu	qu					

Read and write the words.

quail	quail		
queen	queen		
quilt	quilt		
necklace	necklace		
needle	needle		
nail	nail		
mother	mother		
made	made		
apples	apples		
sold	sold		

Fill in the blanks.

My mother made a _____.

My mother _____ a quilt.

_____ mother made a quilt.

My _____ made a quilt.



စာလုံးအမည်နှင့် ၎င်း၏အသံကို ရွတ်ဆိုပါ။



အမေက သစ်ပင်တစ်ပင်စိုက်တယ်။

သစ်ပင်		
-စ်	ျစ် / ြစ်	ှစ်
အစ်၊ ချစ်၊ မြစ်၊ ညှစ်		

ပုံများ၏ အမည်ကို ရွတ်ဆိုပြီး စကားလုံးများနှင့် တွဲဖက်ပါ။



မီးခြစ်	သစ်ပင်	မြစ်	ငှက်သိုက်	တိုက်ခန်း	ပိုက်ဆံ
---------	--------	------	-----------	-----------	---------

စာလုံးများကို ရေးပါ။

သစ်	သစ်		ခြစ်	ခြစ်	
ဖျစ်	ဖျစ်		နှစ်	နှစ်	

စကားလုံးများကို ဖတ်ပြီး ရေးပါ။

မီးခြစ်	မီးခြစ်		
သစ်ပင်	သစ်ပင်		
မြစ်	မြစ်		
ငှက်သိုက်	ငှက်သိုက်		
တိုက်ခန်း	တိုက်ခန်း		
ပိုက်ဆံ	ပိုက်ဆံ		

Recite the table.

	0	1	2	3	4	5	6	7	8	9	10
x 2	0	2	4	6	8	10	12	14	16	18	20
x 3	0	3	6	9	12	15	18	21	24	27	30
x 4	0	4	8	12	16	20	24	28	32	36	40
x 5	0	5	10	15	20	25	30	35	40	45	50

Solve the problems.

4×5= 3×5= 9×5= 2×5= 0×5=

7×5= 8×5= 1×5= 5×5= 6×5=

$$\begin{array}{r} 538 \\ - 134 \\ \hline \end{array}$$

$$\begin{array}{r} 44 \\ + 73 \\ \hline \end{array}$$

$$\begin{array}{r} 647 \\ + 218 \\ \hline \end{array}$$

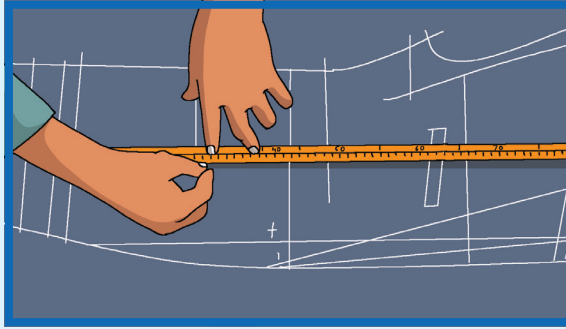
$$\begin{array}{r} 391 \\ - 154 \\ \hline \end{array}$$

Bilkis had 68 apples. She sold 43 apples yesterday. How many apples does she have today?

Lesson 55

Drawing

Name the letter and its sound.





The tailor draws lines with a ruler.

ruler

r

R

Name the pictures and match them with the words.



rain

ruler

roof

quail

queen

quilt

Write the letters.

R	R					
R	R					
r	r					
r	r					

Read and write the words.

ruler	ruler		
rain	rain		
roof	roof		
quail	quail		
queen	queen		
quilt	quilt		
draw	draw		
lines	lines		
with	with		
books	books		
buys	buys		
new	new		

Fill in the blanks.


I draw _____ with a ruler.

I draw lines with a _____.

I _____ lines with a ruler.

I draw lines _____ a ruler.

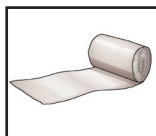

စာလုံးအမည်နှင့် ၎င်း၏အသံကို ရွတ်ဆိုပါ။



ဆရာဝန်က လူနာကို ပတ်တီးစည်းပေးတယ်။

ပတ်တီး		
-တ်/-ပ်	ျတ် ျပ် / ြတ် ြပ်	ှတ်/ှပ်
အတ်၊ ခြတ်၊ ဖျတ်၊ မှတ်၊ ရပ်၊ ချပ်၊ ဖြပ်၊ လှပ်		

ပုံများ၏ အမည်ကို ရွတ်ဆိုပြီး စကားလုံးများနှင့် တွဲဖက်ပါ။



ညှပ်ဖိနပ်	ပတ်တီး	လျှပ်စစ်အား	စပျစ်သီး	သစ်တော	ရေစစ်
-----------	--------	-------------	----------	--------	-------

စာလုံးများကို ရေးပါ။

ကတ်	ကတ်		ပျတ်	ပျတ်	
ခပ်	ခပ်		ြပ်	ြပ်	
မျတ်	မျတ်		မှတ်	မှတ်	
ဖျပ်	ဖျပ်		ှပ်	ှပ်	

စကားလုံးများကို ဖတ်ပြီး ရေးပါ။

ညှပ်ဖိနပ်	ညှပ်ဖိနပ်		
ပတ်တီး	ပတ်တီး		
လျှပ်စစ်အား	လျှပ်စစ်အား		
စပျစ်သီး	စပျစ်သီး		
သစ်တော	သစ်တော		
ရေစစ်	ရေစစ်		

Recite the table.

	0	1	2	3	4	5	6	7	8	9	10
x 2	0	2	4	6	8	10	12	14	16	18	20
x 3	0	3	6	9	12	15	18	21	24	27	30
x 4	0	4	8	12	16	20	24	28	32	36	40
x 5	0	5	10	15	20	25	30	35	40	45	50

Solve the problems.

$4 \times 5 =$

$$\begin{array}{r} 6 \\ \times 5 \\ \hline \end{array}$$

$8 \times 5 =$

$$\begin{array}{r} 7 \\ \times 5 \\ \hline \end{array}$$

$3 \times 5 =$

$$\begin{array}{r} 5 \\ \times 5 \\ \hline \end{array}$$

$9 \times 5 =$

$$\begin{array}{r} 4 \\ \times 5 \\ \hline \end{array}$$

$$\begin{array}{r} 853 \\ - 155 \\ \hline \end{array}$$

$$\begin{array}{r} 36 \\ + 52 \\ \hline \end{array}$$

$$\begin{array}{r} 412 \\ + 359 \\ \hline \end{array}$$

$$\begin{array}{r} 471 \\ - 124 \\ \hline \end{array}$$

Noman has 258 books. He buys 136 new books. How many books does he have?

Lesson 56

Vase Making

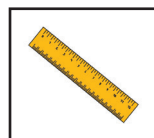
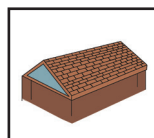
Name the letter and its sound.



I like to paint on a vase.

vase
v
v

Name the pictures and match them with the words.



vase	vest	violin	ruler	rain	roof
------	------	--------	-------	------	------

Write the letters.

V	v					
V	v					
V	v					
V	v					

Read and write the words.

vase	vase		
vest	vest		
violin	violin		
ruler	ruler		
rain	rain		
roof	roof		
give	give		
gave	gave		
tomatoes	tomatoes		
friend	friend		

Answer the questions.

What is your name?

_____.

What do you like to paint on?

_____.

What do you like to do on a vase?

_____.



စာလုံးအမည်နှင့် ၎င်း၏အသံကို ရွတ်ဆိုပါ။



ကျွန်မက လက်စွပ်တွေ ဖန်တီးရတာကို နှစ်သက်တယ်။

လက်စွပ်		
-တ်/-ပ်	ချတ် ချပ် / ငြတ်	့တ်
အွတ်/အွပ်၊ ချွတ်/ချွပ်၊ ပြွတ်/ကြွပ်၊ မွတ်/ရွပ်		

ပုံများ၏ အမည်ကို ရွတ်ဆိုပြီး စကားလုံးများနှင့် တွဲဖက်ပါ။



လက်စွပ်	မုန့်ကြွပ်	တောင်ထွတ်	ရဟတ်ယာဉ်	ယပ်တောင်	အမဲနှပ်
---------	------------	-----------	----------	----------	---------

စာလုံးများကို ရေးပါ။

ထွတ်	ထွတ်		ပြွတ်	ပြွတ်	
စွပ်	စွပ်		လွတ်	လွတ်	
ချွတ်	ချွတ်		ကြွပ်	ကြွပ်	

စကားလုံးများကို ဖတ်ပြီး ရေးပါ။

လက်စွပ်	လက်စွပ်		
မုန့်ကြွပ်	မုန့်ကြွပ်		
တောင်ထွတ်	တောင်ထွတ်		
ရဟတ်ယာဉ်	ရဟတ်ယာဉ်		
ယပ်တောင်	ယပ်တောင်		
အမဲနှုပ်	အမဲနှုပ်		

Recite the table.

	0	1	2	3	4	5	6	7	8	9	10
x 2	0	2	4	6	8	10	12	14	16	18	20
x 3	0	3	6	9	12	15	18	21	24	27	30
x 4	0	4	8	12	16	20	24	28	32	36	40
x 5	0	5	10	15	20	25	30	35	40	45	50
x 6	0	6	12	18	24	30	36	42	48	54	60

Solve the problems.

4×6=

$$\begin{array}{r} 6 \\ \times 6 \\ \hline \end{array}$$

3×6=

$$\begin{array}{r} 7 \\ \times 6 \\ \hline \end{array}$$

9×6=

$$\begin{array}{r} 5 \\ \times 6 \\ \hline \end{array}$$

2×6=

$$\begin{array}{r} 4 \\ \times 6 \\ \hline \end{array}$$

$$\begin{array}{r} 10 \\ \times 6 \\ \hline \end{array}$$

$$\begin{array}{r} 556 \\ - 238 \\ \hline \end{array}$$

$$\begin{array}{r} 42 \\ + 63 \\ \hline \end{array}$$

$$\begin{array}{r} 816 \\ + 155 \\ \hline \end{array}$$

$$\begin{array}{r} 443 \\ - 221 \\ \hline \end{array}$$

Setara grew 342 tomatoes. She gave some to her friend. Now she has 167 tomatoes. How many tomatoes did she give?

Lesson 57

Wooden Goods

Name the letter and its sound.



I made a wooden **box**.

box
x
X

Name the pictures and match them with the words.



x-ray	box	axe	vase	vest	violin
-------	-----	-----	------	------	--------

Write the letters.

X	X					
X	X					
X	X					
x	x					

Read and write the words.

box	box		
x-ray	x-ray		
axe	axe		
vase	vase		
vest	vest		
violin	violin		
farm	farm		
chickens	chickens		
ducks	ducks		
birds	birds		

Answer the questions.

Who are you?

What did you make?

What kind of box did you make?



စာလုံးအမည်နှင့် ၎င်း၏အသံကို ရွတ်ဆိုပါ။



ကျွန်မ လွယ်အိတ်တစ်လုံး လုပ်ထားတယ်။

လွယ်အိတ်		
ိတ်/-ပ်	ျိတ်/ ြတ်	ိတ်
အိတ်/အိပ်၊ တိတ်/လိပ်၊ ချိတ်/ကျိပ်၊ မှိတ်/ရှိပ်		

ပုံများ၏ အမည်ကို ရွတ်ဆိုပြီး စာလုံးများနှင့် တွဲဖက်ပါ။



လွယ်အိတ်	လိပ်ပြာ	အိပ်ယာ	သွားပွတ်တံ	ဘွတ်ဖိနပ်	သွပ်ပြား
----------	---------	--------	------------	-----------	----------

စာလုံးများကို ရေးပါ။

တိတ်	တိတ်		မြိတ်	မြိတ်	
လိပ်	လိပ်		ကျိပ်	ကျိပ်	
ချိတ်	ချိတ်		မှိတ်	မှိတ်	

စကားလုံးများကို ဖတ်ပြီး ရေးပါ။

လွယ်အိတ်	လွယ်အိတ်		
လိပ်ပြာ	လိပ်ပြာ		
အိပ်ယာ	အိပ်ယာ		
သွားပွတ်တံ	သွားပွတ်တံ		
ဘွတ်ဖိနပ်	ဘွတ်ဖိနပ်		
သွပ်ပြား	သွပ်ပြား		

Recite the table.

	0	1	2	3	4	5	6	7	8	9	10
x 2	0	2	4	6	8	10	12	14	16	18	20
x 3	0	3	6	9	12	15	18	21	24	27	30
x 4	0	4	8	12	16	20	24	28	32	36	40
x 5	0	5	10	15	20	25	30	35	40	45	50
x 6	0	6	12	18	24	30	36	42	48	54	60
x 7	0	7	14	21	28	35	42	49	56	63	70

Solve the problems.

$4 \times 7 =$

$$\begin{array}{r} 6 \\ \times 7 \\ \hline \end{array}$$

$$\begin{array}{r} 537 \\ - 448 \\ \hline \end{array}$$

$9 \times 7 =$

$$\begin{array}{r} 7 \\ \times 7 \\ \hline \end{array}$$

$$\begin{array}{r} 68 \\ + 21 \\ \hline \end{array}$$

$2 \times 7 =$

$$\begin{array}{r} 4 \\ \times 7 \\ \hline \end{array}$$

$$\begin{array}{r} 456 \\ + 134 \\ \hline \end{array}$$

$0 \times 7 =$

$$\begin{array}{r} 10 \\ \times 7 \\ \hline \end{array}$$


$$\begin{array}{r} 863 \\ - 381 \\ \hline \end{array}$$

Boshir has a farm with 27 chickens, 45 quails and 16 ducks. How many birds does Abul have in his farm?

Lesson 58

Sewing Machines

Name the letter and its sound.






My mother did zigzag sewing.

zigzag

Z

Z

Name the pictures and match them with the words.



zebra

zigzag

zipper

axe

x-ray

box

Write the letters.

Z	Z					
Z	Z	Z	Z			
Z	Z					
Z	Z	Z	Z			

Read and write the words.

zigzag	zigzag		
zebra	zebra		
zipper	zipper		
box	box		
x-ray	x-ray		
axe	axe		
airplanes	airplanes		
airport	airport		
land	land		
people	people		
arrive	arrive		
total	total		

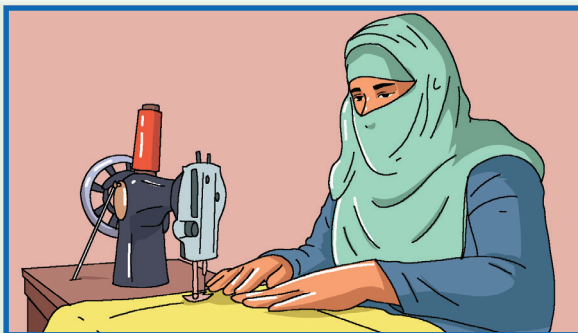
Answer the questions.

What is your mother's name?

What did your mother do?

Who did zigzag sewing?

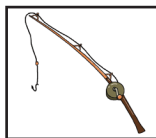

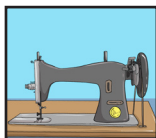

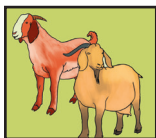
စာလုံးအမည်နှင့် ၎င်း၏အသံကို ရွတ်ဆိုပါ။



အမေက **အပ်ချုပ်စက်** သုံးတတ်တယ်။

အပ်ချုပ်စက်		
ပ် -တ်၊ -ပ်	ျုပ်/ြတ်၊ ျုပ်	ပ် -တ်၊ -ပ်၊ ြပ်
အုတ်/အုပ်၊ ဆုတ်/ထုပ်၊ ကျုတ်/ ချုပ် ၊ ပြုတ်/မှုတ်/လှုပ်၊ မြှုပ်		

ပုံများ၏ အမည်ကို ရွတ်ဆိုပြီး စာလုံးများနှင့် တွဲဖက်ပါ။



အပ် ချုပ် စက်	င ရုတ် သီး	ကြက်ဥ ြတ်	ဆိတ်	ငါး မှုတ် ချိတ်	စာ အိတ်
----------------------	-------------------	------------------	-------------	------------------------	----------------

စာလုံးများကို ရေးပါ။

ဆုတ်	ဆုတ်		ပုပ်	ပုပ်	
ကျုတ်	ကျုတ်		မှုတ်	မှုတ်	
ချုပ်	ချုပ်		လှုပ်	လှုပ်	
ြတ်	ြတ်		မြှုပ်	မြှုပ်	

စကားလုံးများကို ဖတ်ပြီး ရေးပါ။

အပ်ချုပ်စက်	အပ်ချုပ်စက်		
ငရုတ်သီး	ငရုတ်သီး		
ကြက်ဥပြုတ်	ကြက်ဥပြုတ်		
ဆိတ်	ဆိတ်		
ငါးများချိတ်	ငါးများချိတ်		
စာအိတ်	စာအိတ်		

Recite the table.

	0	1	2	3	4	5	6	7	8	9	10
x 2	0	2	4	6	8	10	12	14	16	18	20
x 3	0	3	6	9	12	15	18	21	24	27	30
x 4	0	4	8	12	16	20	24	28	32	36	40
x 5	0	5	10	15	20	25	30	35	40	45	50
x 6	0	6	12	18	24	30	36	42	48	54	60
x 7	0	7	14	21	28	35	42	49	56	63	70
x 8	0	8	16	24	32	40	48	56	64	72	80

Solve the problems.

$4 \times 8 =$

$$\begin{array}{r} 6 \\ \times 8 \\ \hline \end{array}$$

$$\begin{array}{r} 985 \\ - 448 \\ \hline \end{array}$$

$3 \times 8 =$

$$\begin{array}{r} 7 \\ \times 8 \\ \hline \end{array}$$

$$\begin{array}{r} 53 \\ + 66 \\ \hline \end{array}$$

$9 \times 8 =$

$$\begin{array}{r} 5 \\ \times 8 \\ \hline \end{array}$$

$$\begin{array}{r} 747 \\ + 134 \\ \hline \end{array}$$

$2 \times 8 =$

$$\begin{array}{r} 4 \\ \times 8 \\ \hline \end{array}$$


$$\begin{array}{r} 612 \\ - 287 \\ \hline \end{array}$$

Three airplanes land at the airport. One has 136 people, one has 158 people and the other has 119 people. How many people arrive at the airport in total?

Lesson 59

Review


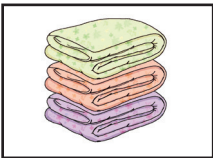
Name the letter and its sound.



My father painted on the **mug**.

mug
m
M

Name the pictures and match them with the words.

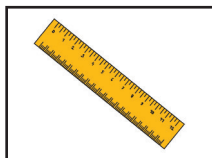


lamp

mug

necklace

quilt



ruler

vase

box

zigzag

Name the letters and their sounds.

L	M	N	Qu
R	V	X	Z

Read and write the words.

lamp	lamp		
mugs	mugs		
necklace	necklace		
quilt	quilt		
ruler	ruler		
vase	vase		
box	box		
zigzag	zigzag		

Answer the questions.

What is your father's name?

_____.

What did your father do?

_____.

What did your father paint on?

_____.



စာလုံးအမည်နှင့် ၎င်း၏အသံကို ရွတ်ဆိုပါ။



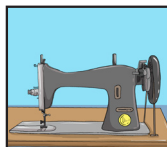
သူငွေက ဈေးကိုသွားတယ်။

ဈေး			
ဃ	ဈ	ငူ	ဂ

ပုံများ၏ အမည်ကို ရွတ်ဆိုပြီး စကားလုံးများနှင့် တွဲဖက်ပါ။



ကြက်	ကျောက်တုံး	အမှိုက်	သစ်ပင်
------	------------	---------	--------



ပတ်တီး	လက်စွပ်	လွယ်အိတ်	အပ်ချုပ်စက်
--------	---------	----------	-------------

စာလုံးများ၏ အမည်နဲ့ အသံကို ရွတ်ဆိုပါ။

ကျက်	မှောက်	လိုက်	ပစ်
ဖျတ်	ချွတ်	စိတ်	ဖုတ်

စကားလုံးများကို ဖတ်ပြီး ရေးပါ။

ကြက်	ကြက်		
ကျောက်တုံး	ကျောက်တုံး		
အမှိုက်	အမှိုက်		
သစ်ပင်	သစ်ပင်		
ပတ်တီး	ပတ်တီး		
လက်စွပ်	လက်စွပ်		
လွယ်အိတ်	လွယ်အိတ်		
အပ်ချုပ်စက်	အပ်ချုပ်စက်		

Recite the table.

	0	1	2	3	4	5	6	7	8	9	10
x2	0	2	4	6	8	10	12	14	16	18	20
x3	0	3	6	9	12	15	18	21	24	27	30
x4	0	4	8	12	16	20	24	28	32	36	40
x5	0	5	10	15	20	25	30	35	40	45	50
x6	0	6	12	18	24	30	36	42	48	54	60
x7	0	7	14	21	28	35	42	49	56	63	70
x8	0	8	16	24	32	40	48	56	64	72	80
x9	0	9	18	27	36	45	54	63	72	81	90

Solve the problems.

$4 \times 9 =$

$$\begin{array}{r} 6 \\ \times 9 \\ \hline \end{array}$$

$$\begin{array}{r} 367 \\ - 125 \\ \hline \end{array}$$

$3 \times 9 =$

$$\begin{array}{r} 7 \\ \times 9 \\ \hline \end{array}$$

$$\begin{array}{r} 44 \\ + 83 \\ \hline \end{array}$$

$9 \times 9 =$

$$\begin{array}{r} 5 \\ \times 9 \\ \hline \end{array}$$

$$\begin{array}{r} 714 \\ - 369 \\ \hline \end{array}$$

$2 \times 9 =$

$$\begin{array}{r} 4 \\ \times 9 \\ \hline \end{array}$$

$$\begin{array}{r} 123 \\ + 499 \\ \hline \end{array}$$

Hazera made 34 mugs yesterday. She made 27 mugs today. She sold 16 mugs. How many mugs does she have now?

Lesson 60

Review



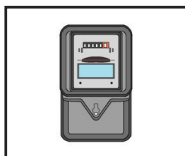
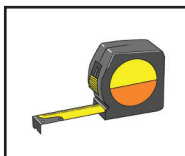
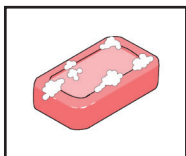
Name the letter and its sound.



We have a quilt shop.

quilt
qu
Qu

Name the pictures and match them with the words.



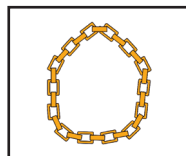

meter

insects

soap

tulips

tape



photo

chain

shapes

dye

Read and write the words.

tape	tape		
meter	meter		
insects	insects		
soap	soap		
tulips	tulips		
dye	dye		
boy	boy		
chain	chain		
photo	photo		
shape	shape		
thin	thin		
types	types		
wheels	wheels		
gender	gender		
business	business		
dry	dry		
fence	fence		
house	house		
jackets	jackets		
kit	kit		

Answer the questions.


Who are you?

What is your name?

What is your mother's name?

What is your father's name?




စာလုံးအမည်နှင့် ၎င်း၏အသံကို ရွတ်ဆိုပါ။




သူက ကိန်းဂဏန်းကျွမ်းကျင်တယ်။

ကိန်းဂဏန်း			
၃	၆	၈	၉

ပုံများ၏ အမည်ကို ရွတ်ဆိုပြီး စကားလုံးများနှင့် တွဲဖက်ပါ။



ကျောက်တုံး	အမှိုက်	သစ်ပင်	ပတ်တီး	ကြက်
------------	---------	--------	--------	------



လက်စွပ်	လွယ်အိတ်	အပ်ချုပ်စက်	ဈေး
---------	----------	-------------	-----

စာလုံး၏ အသံနဲ့ အမည်ကို ရွတ်ဆိုပြီး စာလုံးများကို ရေးပါ။

ကြက်		လက်စွပ်	
ကျောက်တုံး		လွယ်အိတ်	
အမှိုက်		အပ်ချုပ်စက်	
သစ်ပင်		ဈေး	
ပတ်တီး			

Recite the table.

	0	1	2	3	4	5	6	7	8	9	10
x 2	0	2	4	6	8	10	12	14	16	18	20
x 3	0	3	6	9	12	15	18	21	24	27	30
x 4	0	4	8	12	16	20	24	28	32	36	40
x 5	0	5	10	15	20	25	30	35	40	45	50
x 6	0	6	12	18	24	30	36	42	48	54	60
x 7	0	7	14	21	28	35	42	49	56	63	70
x 8	0	8	16	24	32	40	48	56	64	72	80
x 9	0	9	18	27	36	45	54	63	72	81	90
x 10	0	10	20	30	40	50	60	70	80	90	100

Solve the problems.

4×2=	3×2=	9×2=	2×2=
5×5=	3×5=	9×5=	8×2=
6×7=	3×8=	4×6=	9×9=
3×10=	9×6=	7×7=	7×4=

Lesson 61

Using a Calendar

Read the sentence.

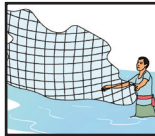


The shop is open seven **days** a **week**.

days

week

Name the pictures and match them with the words.



shopkeeper

potter

tailor

fisherman

carpenter

weaver

Read the days of the week.

Sunday

Monday

Tuesday

Wednesday

Thursday

Friday

Saturday

Read and write the words.

Sunday	Sunday	
Monday	Monday	
Tuesday	Tuesday	

days	days		
week	week		
shop	shop		
is	is		
open	open		
seven	seven		

Read the sentence.

The shop is open seven days a week.

Write the words and fill in the blanks.

The shop is open seven days _____.

The shop is open seven _____ a week.

The shop is open _____ days a week.

စာလုံးအမည်နှင့် ၎င်း၏အသံကို ရွတ်ဆိုပါ။

ပြက္ခဒိန်မှာ နေ့နဲ့ လကို ရှာပါ။

ပြက္ခဒိန်
-က်၊ -စ်၊ -တ်၊ -ပ်၊ -လ်၊ -ဂ်၊ -ဇ်၊ -ဒ်၊ -ဘ်၊ -သ်၊ -ဏ်၊ -န်၊ -မ်၊ -ဟ် င်
စာလုံးဆင့် (ပါဌ်ဆင့်)များ

ပုံများ၏ အမည်ကို ရွတ်ဆိုပြီး စာလုံးများနှင့် တွဲဖက်ပါ။



ဈေးဆိုင်ပိုင်ရှင်	အိုးထိန်းသည်	စက်ချုပ်သမား	ငါးဖမ်းသမား	လက်သမား	ရက်ကန်းသမား
-------------------	--------------	--------------	-------------	---------	-------------

ရက်သတ္တပတ်၏ နေ့ရက်များကိုဖတ်ပါ။

တနင်္ဂနွေ	တနင်္လာ	အင်္ဂါ	ဗုဒ္ဓဟူး
ကြာသပတေး	သောကြာ	စနေ	

စကားလုံးများကို ရေးပါ။

တနင်္ဂနွေ	တနင်္ဂနွေ		
တနင်္လာ	တနင်္လာ		
အင်္ဂါ	အင်္ဂါ		

နေ့		ဖြစ်တယ်	
ရက်သတ္တပတ်		ဖွင့်တယ်	
ဆိုင်		ခနစ်	

စာကြောင်းကို ဖတ်ပါ။

ပြက္ခဒိန်မှာ နေ့နဲ့ လကို ရှာပါ။

စကားလုံးများကိုရေးပြီး ကွက်လပ်များကို ဖြည့်ပါ။

_____ နေ့နဲ့ လကို ရှာပါ။

Recite the table.

	0	1	2	3	4	5	6	7	8	9	10
x 2	0	2	4	6	8	10	12	14	16	18	20
x 3	0	3	6	9	12	15	18	21	24	27	30

Solve the problems.

$2 \div 2 =$	$10 \div 2 =$	$14 \div 2 =$	$12 \div 2 =$
$4 \times 2 =$	$3 \times 3 =$	$9 \times 2 =$	$7 \times 3 =$
$6 \div 2 =$	$20 \div 2 =$	$8 \div 2 =$	$18 \div 2 =$
$\begin{array}{r} 749 \\ + 108 \\ \hline \end{array}$	$\begin{array}{r} 734 \\ - 212 \\ \hline \end{array}$	$\begin{array}{r} 321 \\ + 472 \\ \hline \end{array}$	$\begin{array}{r} 67 \\ - 48 \\ \hline \end{array}$

Lesson 62

Working Days

Read the sentence.




I am working **today** and will have a rest **tomorrow**.

today

tomorrow

Name the pictures and match them with the words.



potter

tailor

carpenter

cook

welder

barber

Read the days of the week.

Sunday

Monday

Tuesday

Wednesday

Thursday

Friday

Saturday

Read and write the words.

Wednesday	Wednesday	
Thursday	Thursday	
Friday	Friday	
Saturday	Saturday	
Sunday	Sunday	
Monday	Monday	
Tuesday	Tuesday	
today	today	
tomorrow	tomorrow	
working	working	
rest	rest	
will	will	
have	have	
cars	cars	
made	made	

Read the passage.

Today is Thursday.

Tomorrow will be Friday.

I am working today.

I will have a rest tomorrow.

Fill in the blanks.

Today is _____.

Today _____ Thursday.

Tomorrow will be _____.

Tomorrow _____ Friday.

I am working _____.

I will have a rest _____.


စာကြောင်းကို ဖတ်ပါ။

ကျွန်တော် ဒီနေ့ အလုပ်ဆင်းပြီး မနက်ဖြန် နားပါမယ်။

ဒီနေ့

မနက်ဖြန်

ပုံများ၏ အမည်ကို ရွတ်ဆိုပြီး စကားလုံးများနှင့် တွဲဖက်ပါ။



အိုးထိန်းသည်	စက်ချုပ်သမား	လက်သမား	စားဖိုမှူး	ဝရိန်သမား	ဆံသဆရာ
--------------	--------------	---------	------------	-----------	--------

ရက်သတ္တပတ်၏ နေ့ရက်များကိုဖတ်ပါ။

တနင်္ဂနွေ	တနင်္လာ	အင်္ဂါ	ဗုဒ္ဓဟူး
ကြာသပတေး	သောကြာ	စနေ	

စကားလုံးများကို ရေးပါ။

ဗုဒ္ဓဟူး		တနင်္ဂနွေ	
----------	--	-----------	--

ကြာသပတေး		တနင်္လာ	
သောကြာ		အင်္ဂါ	
စနေ		ဒီနေ့	
မနက်ဖြန်		ရှိတယ်	
အလုပ်ဆင်း		ခွဲတယ်	
နားတယ်		လိမ့်မယ်	

စာပိုဒ်ကို ဖတ်ပါ။

ဒီနေ့က ကြာသပတေးနေ့ ဖြစ်ပါတယ်။

မနက်ဖြန် သောကြာနေ့ ဖြစ်ပါတယ်။

ကျွန်တော် ဒီနေ့ အလုပ်ဆင်းပြီး မနက်ဖြန် နားပါမယ်။

ကွက်လပ်များကို ဖြည့်ပါ။

ကျွန်တော် _____ အလုပ်ဆင်းပြီး _____ နားပါမယ်။

Recite the table.

	0	1	2	3	4	5	6	7	8	9	10
x 2	0	2	4	6	8	10	12	14	16	18	20
x 3	0	3	6	9	12	15	18	21	24	27	30
x 4	0	4	8	12	16	20	24	28	32	36	40
x 5	0	5	10	15	20	25	30	35	40	45	50

Solve the problems.

$4 \times 5 =$

$3 \times 4 =$

$9 \times 4 =$

$7 \times 5 =$

$36 \div 4 =$

$20 \div 5 =$

$16 \div 4 =$

$25 \div 5 =$

$32 \div 4 =$

$10 \div 5 =$

$45 \div 5 =$

$40 \div 4 =$

Nawzir made 246 toy cars on Monday and 389 toy cars on Tuesday. How many toy cars did Nawzir make?

Lesson 63

Keeping Accounts


Read the sentence.



The shopkeeper made a profit **yesterday**.

yesterday

Name the pictures and match them with the words.



cook

welder

barber

painter

mason

driver

Read the days of the week.

Sunday	Monday	Tuesday	Wednesday
Thursday	Friday	Saturday	

Read and write the words.

Sunday	Sunday		
Monday	Monday		
Tuesday	Tuesday		

Wednesday	Wednesday	
Thursday	Thursday	
Friday	Friday	
Saturday	Saturday	
yesterday	yesterday	
shopkeeper	shopkeeper	
profit	profit	
banana	banana	
picked	picked	
trees	trees	
now	now	

Read the passage.

Today is Wednesday.

Yesterday was Tuesday.

The shopkeeper made a profit yesterday.

Fill in the blanks.

Today is _____.

Today _____ Wednesday.

Yesterday was _____.

Yesterday _____ Tuesday.

The shopkeeper made a profit _____.

The shopkeeper made a _____ yesterday.

စာကြောင်းကို ဖတ်ပါ။

မနေ့က ဈေးဆိုင်ပိုင်ရှင် အမြတ်ရခဲ့တယ်။

မနေ့က

ပုံများ၏ အမည်ကို ရွတ်ဆိုပြီး စကားလုံးများနှင့် တွဲဖက်ပါ။



စားပွဲမှုး	ဝရိန်သမား	ဆံသဆရာ	ပန်းချီဆရာ	ပန်းရံသမား	ကားသမား
------------	-----------	--------	------------	------------	---------

ရက်သတ္တပတ်၏ နေ့ရက်များကိုဖတ်ပါ။

တနင်္ဂနွေ	တနင်္လာ	အင်္ဂါ	ဗုဒ္ဓဟူး
ကြာသပတေး	သောကြာ	စနေ	

နေ့များ၏ အမည်ကို ရေးပါ။

တနင်္ဂနွေ	တနင်္ဂနွေ		
တနင်္လာ	တနင်္လာ		
အင်္ဂါ	အင်္ဂါ		

ဗုဒ္ဓဟူး		ဒီနေ့	
ကြာသပတေး		ဈေးဆိုင်ပိုင်ရှင်	
သောကြာ		အမြတ်	
စနေ		မနေ့က	

စာပိုဒ်ကို ဖတ်ပါ။

ဒီနေ့ ဗုဒ္ဓဟူးနေ့ ဖြစ်ပါတယ်။

မနေ့က အင်္ဂါနေ့ ဖြစ်ပါတယ်။ မနေ့က ဈေးဆိုင်ပိုင်ရှင် အမြတ်ရခဲ့တယ်။

ကွက်လပ်များကို ဖြည့်ပါ။

_____ ဈေးဆိုင်ပိုင်ရှင် အမြတ်ရခဲ့တယ်။

Recite the table.

	0	1	2	3	4	5	6	7	8	9	10
x 2	0	2	4	6	8	10	12	14	16	18	20
x 3	0	3	6	9	12	15	18	21	24	27	30
x 4	0	4	8	12	16	20	24	28	32	36	40
x 5	0	5	10	15	20	25	30	35	40	45	50
x 6	0	6	12	18	24	30	36	42	48	54	60
x 7	0	7	14	21	28	35	42	49	56	63	70

Solve the problems.

$4 \times 6 =$

$3 \times 6 =$

$9 \times 7 =$

$7 \times 6 =$

$36 \div 6 =$

$49 \div 7 =$

$63 \div 7 =$

$54 \div 6 =$

$35 \div 7 =$

$10 \div 2 =$

$28 \div 7 =$

$42 \div 6 =$

There were 313 bananas on Hazera's trees. She picked 157 bananas today. How many bananas are on the trees now?

Lesson 64

Working Hours

Read the sentence.



Noman is at **home** today.

home

Name the pictures and match them with the words.



painter	mason	driver	roofer	plumber	poultryman
---------	-------	--------	--------	---------	------------

Read the days of the week.

Sunday	Monday	Tuesday	Wednesday
Thursday	Friday	Saturday	

Read and write the words.

Sunday	Sunday		
Monday	Monday		

Tuesday	Tuesday	
Wednesday	Wednesday	
Thursday	Thursday	
Friday	Friday	
Saturday	Saturday	
will	will	
went	went	
home	home	
market	market	

Read the passage.

Karim is at home today.

He went to a shop yesterday.

He will go to the market tomorrow.

Fill in the blanks.

Karim is at home _____.

Karim is _____ today.

He went to a shop _____.

He _____ to a shop yesterday.

He will go to the market _____.

He _____ to the market tomorrow.

စာကြောင်းကို ဖတ်ပါ။

ကောရိမ် ဒီနေ့ အိမ်မှာရှိတယ်။

အိမ်မှာ

ပုံများ၏ အမည်ကို ရွတ်ဆိုပြီး စကားလုံးများနှင့် တွဲဖက်ပါ။



ပန်းချီဆရာ	ပန်းရံသမား	ကားသမား	ခေါင်မိုးမိုးသူ	ရေပိုက်သမား	ကြက်/ငှက်မွေးမြူရေးသမား
------------	------------	---------	-----------------	-------------	-------------------------

ရက်သတ္တပတ်၏ နေ့ရက်များကိုဖတ်ပါ။

တနင်္ဂနွေ	တနင်္လာ	အင်္ဂါ	ဗုဒ္ဓဟူး
ကြာသပတေး	သောကြာ	စနေ	

နေ့များ၏ အမည်ကို ရေးပါ။

တနင်္ဂနွေ	တနင်္ဂနွေ		
တနင်္လာ	တနင်္လာ		
အင်္ဂါ		စနေ	
ဗုဒ္ဓဟူး		သွားလိမ့်မယ်	
ကြာသပတေး		သွားခဲ့တယ်/ သွားတယ်	
သောကြာ		အိမ်မှာ	

စာပိုဒ်ကို ဖတ်ပါ။

ကောရိမ် ဒီနေ့ အိမ်မှာရှိတယ်။

သူ မနေ့က ဆိုင်တစ်ဆိုင်ကိုသွားခဲ့တယ်။

သူ မနက်ဖြန်မှာ ဈေးသွားလိမ့်မယ်။

ကွက်လပ်များကို ဖြည့်ပါ။

ကောရိမ် ဒီနေ့ _____။

Recite the table.

	0	1	2	3	4	5	6	7	8	9	10
x 2	0	2	4	6	8	10	12	14	16	18	20
x 3	0	3	6	9	12	15	18	21	24	27	30
x 4	0	4	8	12	16	20	24	28	32	36	40
x 5	0	5	10	15	20	25	30	35	40	45	50
x 6	0	6	12	18	24	30	36	42	48	54	60
x 7	0	7	14	21	28	35	42	49	56	63	70
x 8	0	8	16	24	32	40	48	56	64	72	80

Solve the problems.

$64 \div 8 =$

$24 \div 8 =$

$32 \div 8 =$

$56 \div 8 =$

$36 \div 4 =$

$35 \div 5 =$

$63 \div 7 =$

$54 \div 6 =$

$5 \times 6 =$

$8 \times 7 =$

$4 \times 9 =$

$3 \times 4 =$

$$\begin{array}{r} 368 \\ - 124 \\ \hline \end{array}$$

$$\begin{array}{r} 36 \\ + 63 \\ \hline \end{array}$$

$$\begin{array}{r} 684 \\ + 256 \\ \hline \end{array}$$

$$\begin{array}{r} 852 \\ - 239 \\ \hline \end{array}$$

Lesson 65

Vaccinations


Read the sentence.



I am in the clinic today.

am

Name the pictures and match them with the words.



roofer	plumber	poultryman	farmer	gardener	electrician
--------	---------	------------	--------	----------	-------------

Read the days of the week.

Sunday	Monday	Tuesday	Wednesday
Thursday	Friday	Saturday	

Read and write the words.

Sunday	Sunday		
Monday	Monday		
Tuesday	Tuesday		

Wednesday	Wednesday	
Thursday	Thursday	
Friday	Friday	
Saturday	Saturday	
am	am	
went	went	
go	go	
clinic	clinic	
camp	camp	
does	does	
made	made	

Read the passage.

I am in the clinic today.

I went to the camp yesterday.

I will go to the camp tomorrow.

Fill in the blanks.

I am in the clinic _____.

I _____ in the clinic today.

I went to the camp _____.

I _____ to the camp yesterday.

I will go to the camp _____.


I _____ to the camp tomorrow.

စာကြောင်းကို ဖတ်ပါ။

ကျွန်မဒီနေ့ ဆေးခန်းမှာ ရှိတယ်။

ရှိတယ်

ပုံများ၏ အမည်ကို ရွတ်ဆိုပြီး စကားလုံးများနှင့် တွဲဖက်ပါ။



ခေါင်မိုးမိုးသူ	ရေပိုက်သမား	ကြက်/ငှက် မွေးမြူရေးသမား	လယ်သမား	ဥယျာဉ်မူး	လျှပ်စစ်သမား
-----------------	-------------	-----------------------------	---------	-----------	--------------

ရက်သတ္တပတ်၏ နေ့ရက်များကိုဖတ်ပါ။

တနင်္ဂနွေ	တနင်္လာ	အင်္ဂါ	ဗုဒ္ဓဟူး
ကြာသပတေး	သောကြာ	စနေ	

နေ့များရဲ့ အမည်ကို ရေးပါ။

တနင်္ဂနွေ		စနေ	
တနင်္လာ		ရှိတယ်	
အင်္ဂါ		သွားခဲ့တယ်	
ဗုဒ္ဓဟူး		သွားတယ်	
ကြာသပတေး		ဆေးခန်း	
သောကြာ		စခန်း	

စာပိုဒ်ကို ဖတ်ပါ။

ကျွန်မဒီနေ့ ဆေးခန်းမှာ ရှိတယ်။

ကျွန်မမနေ့က စခန်းကို သွားခဲ့တယ်။

ကျွန်မမနက်ဖြန် စခန်းကို သွားမယ်။

ကွက်လပ်များကို ဖြည့်ပါ။

ကျွန်မဒီနေ့ ဆေးခန်းမှာ _____ ။

Recite the table.

	0	1	2	3	4	5	6	7	8	9	10
x 2	0	2	4	6	8	10	12	14	16	18	20
x 3	0	3	6	9	12	15	18	21	24	27	30
x 4	0	4	8	12	16	20	24	28	32	36	40
x 5	0	5	10	15	20	25	30	35	40	45	50
x 6	0	6	12	18	24	30	36	42	48	54	60
x 7	0	7	14	21	28	35	42	49	56	63	70
x 8	0	8	16	24	32	40	48	56	64	72	80
x 9	0	9	18	27	36	45	54	63	72	81	90

Solve the problems.

$54 \div 9 =$

$36 \div 9 =$

$18 \div 9 =$

$63 \div 9 =$

$36 \div 6 =$

$49 \div 7 =$

$15 \div 3 =$

$14 \div 2 =$

$5 \times 9 =$

$3 \times 7 =$

$6 \times 8 =$

$4 \times 6 =$

Hassan makes 7 mats a day. He had 46 mats on Monday. He made mats on Tuesday and Wednesday. How many mats does he have now on Wednesday?

Lesson 66

Tailor




Read the sentence.



Asma went to the **tailor** yesterday.

tailor	yesterday
--------	-----------

Name the pictures and match them with the words.



farmer	gardener	electrician	fisherman	jeweller	craftsperson
--------	----------	-------------	-----------	----------	--------------

Read and write the words.

went	went	
tailor	tailor	
yesterday	yesterday	

going	going	
market	market	
today	today	
work	work	
her	her	
garden	garden	
tomorrow	tomorrow	
family	family	
each	each	
person	person	
needs	needs	

Read the passage.

Asma went to the tailor yesterday.

Asma is going to the market today.

Asma will work in her garden tomorrow.

Answer the questions.

Who went to the tailor yesterday?

_____ went to the tailor yesterday.

When did Asma go to the tailor?

Asma went to the tailor _____.

Who is going to the market today?

_____ is going to the market today.

Where is Asma going today?

Asma is going to the _____ today.

When will Asma work in her garden?




Asma will work in her garden _____.

စာကြောင်းကို ဖတ်ပါ။

အာစ်မာ မနေ့က စက်ချုပ်သမားဆီ သွားခဲ့တယ်။

စက်ချုပ်သမား	မနေ့က
--------------	-------

ပုံများ၏ အမည်ကို ရွတ်ဆိုပြီး စကားလုံးများနှင့် တွဲဖက်ပါ။



လယ်သမား	ဥယျာဉ်မှူး	လျှပ်စစ်သမား	ငါးဖမ်းသမား	ရွှေငွေရတနာ ရောင်းသူ	လက်မှုပညာရှင်
---------	------------	--------------	-------------	----------------------	---------------

စကားလုံးများကို ဖတ်ပါ။

သွားခဲ့တယ်	စက်ချုပ်သမား	မနေ့က	သွားနေတယ်
ဈေး	ဒီနေ့	အလုပ်	သူ/သူမ
ဥယျာဉ်	မနက်ဖြန်		

စကားလုံးများကို ရေးပါ။

သွားခွဲတယ်		ဈေး	
စက်ချုပ်သမား		ဒီနေ့	
မနေ့က		အလုပ်	
သွားနေတယ်		ဥယျာဉ်	

စာပိုဒ်ကို ဖတ်ပါ။

အာစ်မာ မနေ့က စက်ချုပ်သမားဆီ သွားခွဲတယ်။
 အာစ်မာ ဒီနေ့ ဈေးကို သွားနေတယ်။
 မနက်ဖြန် အာစ်မာ သူ့ရဲ့ဥယျာဉ်ထဲမှာ အလုပ်လုပ်လိမ့်မယ်။

မေးခွန်းများကို ဖြေဆိုပါ။

ဘယ်သူ မနေ့က စက်ချုပ်သမားဆီ သွားခွဲသလဲ။
 _____ မနေ့က စက်ချုပ်သမားဆီ သွားခွဲတယ်။

Solve the problems.

54 ÷ 6= 36 ÷ 9= 18 ÷ 3= 63 ÷ 7=

32 ÷ 4= 49 ÷ 7= 81 ÷ 9= 35 ÷ 5=

$$\begin{array}{r} 11 \\ \times 3 \\ \hline \end{array}$$

$$\begin{array}{r} 12 \\ \times 2 \\ \hline \end{array}$$

$$\begin{array}{r} 22 \\ \times 4 \\ \hline \end{array}$$

$$\begin{array}{r} 13 \\ \times 3 \\ \hline \end{array}$$

$$\begin{array}{r} 12 \\ \times 3 \\ \hline \end{array}$$

$$\begin{array}{r} 11 \\ \times 2 \\ \hline \end{array}$$

$$\begin{array}{r} 21 \\ \times 4 \\ \hline \end{array}$$

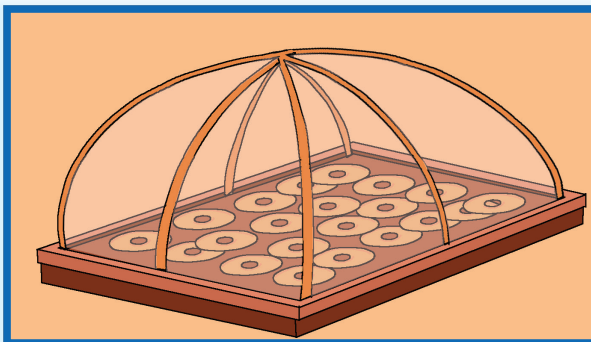
$$\begin{array}{r} 11 \\ \times 3 \\ \hline \end{array}$$

Yasir buys tomatoes for a family of 7. Each person needs 5 tomatoes. Yasir has 15 tomatoes now. How many tomatoes does he need to buy?

Lesson 67

Drying Fruit

Read the sentence.




They **will dry** the fruit **tomorrow**.

will dry

tomorrow

Name the pictures and match them with the words.



electrician

craftsperson

jeweller

mason

baker

barber

Read and write the words.

they	they		
dry	dry		
tomorrow	tomorrow		
cut	cut		

yesterday	yesterday		
go	go		
market	market		
Monday	Monday		
sell	sell		
pencils	pencils		
son	son		
school	school		

Read the passage.

They cut the fruit yesterday.

They will dry the fruit tomorrow.

They will go to the market on Monday.

They will sell the dry fruit in the market.

Answer the questions.

When did they cut the fruit?

They cut the fruit _____.

When will they dry the fruit?

They will dry the fruit _____.

Where will they go on Monday?

They will go to the _____ on Monday.

What will they sell in the market?

They will sell the _____ in the market.

Where will they sell the dry fruit?

They will sell the dry fruit in the _____.

စာကြောင်းကို ဖတ်ပါ။

သူတို့ မနက်ဖြန် အသီးတွေကို အခြောက်လှမ်းကြလိမ့်မယ်။

အခြောက်လှမ်းကြလိမ့်မယ်

မနက်ဖြန်

ပုံများ၏ အမည်ကို ရွတ်ဆိုပြီး စကားလုံးများနှင့် တွဲဖက်ပါ။



လျှပ်စစ်သမား	လက်မှုပညာရှင်	ရွှေငွေရတနာ ရောင်းသူ	မုန့်ဖုတ်သမား	ပန်းရံသမား	ဆံသဆရာ
--------------	---------------	-------------------------	---------------	------------	--------

စကားလုံးများကို ဖတ်ပါ။

သူတို့	ခြောက်	အသီး	မနက်ဖြန်
လှီး/ဖြတ်	မနောက	သွားတယ်	ဈေး
တနင်္လာနေ့	ရောင်းတယ်		

စကားလုံးများကို ရေးပါ။

သူတို့		မနောက	
--------	--	-------	--

ခြောက်		သွားတယ်	
အသီး		ဈေး	
မနက်ဖြန်		တနင်္လာနေ့	
လှီးကြတယ်		ရောင်းတယ်	

စာပိုဒ်ကို ဖတ်ပါ။

သူတို့ မနေ့က အသီးတွေ လှီးကြတယ်။
 သူတို့ မနက်ဖြန် အသီးတွေ အခြောက်လှမ်းလိမ့်မယ်။
 သူတို့ ဈေးထဲမှာ သစ်သီးခြောက်တွေ ရောင်းကြလိမ့်မယ်။

မေးခွန်းများကို ဖြေဆိုပါ။

ဘယ်တော့ သူတို့ အသီးတွေ အခြောက်လှမ်းကြမှာလဲ။
 သူတို့ _____ အသီးတွေ အခြောက်လှမ်းလိမ့်မယ်။

Solve the problems.

$\begin{array}{r} 11 \\ \times 2 \\ \hline \end{array}$	$\begin{array}{r} 12 \\ \times 4 \\ \hline \end{array}$	$\begin{array}{r} 22 \\ \times 3 \\ \hline \end{array}$	$\begin{array}{r} 13 \\ \times 2 \\ \hline \end{array}$
$\begin{array}{r} 14 \\ \times 2 \\ \hline \end{array}$	$\begin{array}{r} 44 \\ \times 2 \\ \hline \end{array}$	$\begin{array}{r} 22 \\ \times 4 \\ \hline \end{array}$	$\begin{array}{r} 12 \\ \times 2 \\ \hline \end{array}$
$\begin{array}{r} 456 \\ -189 \\ \hline \end{array}$	$\begin{array}{r} 37 \\ + 61 \\ \hline \end{array}$	$\begin{array}{r} 693 \\ + 217 \\ \hline \end{array}$	$\begin{array}{r} 634 \\ - 122 \\ \hline \end{array}$

Habiba made 150 new pencils. Her son used 16 pencils at school. How many pencils does Habiba have now?

Lesson 68

Storing Dry Food


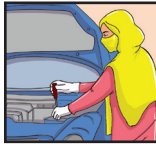
Read the sentence.



We **sell** dry food in the **market**.

sell	market
------	--------

Name the pictures and match them with the words.



baker	mason	barber	concreter	food processor	mechanic
-------	-------	--------	-----------	----------------	----------

Read and write the words.

we	<i>we</i>		
sell	<i>sell</i>		
food	<i>food</i>		
market	<i>market</i>		
good	<i>good</i>		
morning	<i>morning</i>		
when	<i>when</i>		

dry	dry	
where	where	
yesterday	yesterday	
oranges	oranges	

Read the passage.

Asma: **Good morning, Noman.**
 Noman: **Good morning, Asma.**
 Asma: **When did you dry the food?**
 Noman: **I dried the food yesterday.**
 Asma: **Where will you sell the dry food?**
 Noman: **I will sell the dry food in the market.**

Write the answers.

When did Noman dry the food?
 Noman dried the food _____.

Where will Noman sell the dry food?
 Noman will sell the dry food in the _____.


What will Noman sell in the market?
 Noman will sell the _____ in the market.

စာကြောင်းကို ဖတ်ပါ။

ကျွန်တော်တို့ ဈေးထဲမှာ အခြောက်အခြမ်းတွေ ရောင်းကြတယ်။

ရောင်း	ဈေး
--------	-----

ပုံများ၏ အမည်ကို ရွတ်ဆိုပြီး စကားလုံးများနှင့် တွဲဖက်ပါ။



မုန့်ဖုတ်သမား	ပန်းရံသမား	ဆံသဆရာ	ကွန်ကရစ်ဖျော်သူ	အစားအစာ ထုပ်ပိုးပြင်ဆင်သူ	စက်ပြင်ဆရာ
---------------	------------	--------	-----------------	---------------------------	------------

စကားလုံးများကို ဖတ်ပါ။

ကျွန်တော်တို့	ရောင်းတယ်	အစားအစာ	ဈေး
ကောင်းသော	မနက်ခင်း	ဘယ်တုန်းက	ခြောက်
ဘယ်မှာ	မနေ့က		

စကားလုံးများကို ရေးပါ။

ကျွန်တော်တို့		မင်္ဂလာပါ	
ရောင်းတယ်		ဘယ်တုန်းက	
အစားအစာ		အခြောက်အခြမ်း	
ဈေး		မနေ့က	

စာပိုဒ်ကို ဖတ်ပါ။

- အာစ်မာ။ **။မင်္ဂလာပါ။**
- နိုမာန်။ **။မင်္ဂလာပါ အာစ်မာ။**
- အာစ်မာ။ **။အစားအစာတွေကို ဘယ်တုန်းက အခြောက်လှမ်းတာလဲ။**
- နိုမာန်။ **။ကျွန်တော် အစားအစာတွေကို မနေ့က အခြောက်လှမ်းခဲ့တာပါ။**

အဖြေများကို ရေးပါ။

နိုမာန်က အစားအစာတွေကို ဘယ်တုန်းက အခြောက်လှမ်းတာလဲ။
 နိုမာန်က အစားအစာတွေကို _____ အခြောက်လှမ်းတာပါ။

Solve the problems.

$54 \div 9 =$	$36 \div 6 =$	$21 \div 3 =$	$63 \div 7 =$
$\begin{array}{r} 13 \\ \times 3 \\ \hline \end{array}$	$\begin{array}{r} 43 \\ \times 2 \\ \hline \end{array}$	$\begin{array}{r} 23 \\ \times 3 \\ \hline \end{array}$	$\begin{array}{r} 12 \\ \times 4 \\ \hline \end{array}$
$\begin{array}{r} 456 \\ + 189 \\ \hline \end{array}$	$\begin{array}{r} 37 \\ + 95 \\ \hline \end{array}$	$\begin{array}{r} 523 \\ + 217 \\ \hline \end{array}$	$\begin{array}{r} 634 \\ + 233 \\ \hline \end{array}$

Mizan bought 567 oranges to sell. He sold 285 oranges and bought 134 oranges today. How many oranges does Mizan have now?

Lesson 69

Jeweller

Read the sentence.



Hazera went to a jeweller yesterday.

jeweller yesterday

Name the pictures and match them with the words.



mechanic	food processor	concreter	tea seller	carpenter	health worker
----------	----------------	-----------	------------	-----------	---------------

Read and write the words.

went	went		
jeweller	jeweller		
see	see		
chains	chains		
does	does		

want	want		
buy	buy		
today	today		
wear	wear		
yes	yes		
collected	collected		

Read the passage.

- Bilkis: **Hazera went to a jeweller yesterday.**
- Noman: **Why did she go to the jeweller?**
- Bilkis: **She went to the jeweller to see chains.**
- Noman: **Does she want to buy a chain today?**
- Bilkis: **Yes. She wants to buy a chain today.**
- Noman: **When will she wear the chain?**
- Bilkis: **She will wear the chain tomorrow.**

Write the answers.

When did Hazera go to a jeweller?

Hazera went to a jeweller _____.

Why did she go to the jeweller?

She went to the jeweller to buy a _____.

Does she want to buy a chain today?

Yes. She wants to _____ a chain today.

When will she wear the chain?

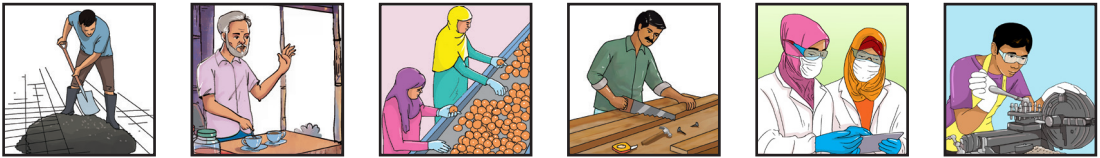
She will wear the chain _____.

စာကြောင်းကို ဖတ်ပါ။

အာစ်မာက မနေ့က ရွှေငွေရတနာရောင်းသူဆီ သွားခဲ့တယ်။

ရွှေငွေရတနာရောင်းသူ	မနေ့က
---------------------	-------

ပုံများ၏ အမည်ကို ရွတ်ဆိုပြီး စကားလုံးများနှင့် တွဲဖက်ပါ။



စက်ပြင်ဆရာ	အစားအစာ ထုပ်ပိုး ပြင်ဆင်သူ	ကွန်ကရစ် ဖျော်သူ	လက်ဖက်ရည် ရောင်းသူ	လက်သမား	ကျန်းမာရေး ဝန်ထမ်း
------------	----------------------------	------------------	--------------------	---------	--------------------

စကားလုံးများကို ဖတ်ပါ။

သွားခဲ့တယ်/သွားတယ်	ရွှေငွေရတနာ ရောင်းသူ	မနေ့က	ကြည့်ဖို့
ဟန်းချိန်းကြိုး	လို/ချင်တာ	ဝယ်တာ။	ဒီနေ့
ဝတ်တယ်	မနက်ဖြန်		

စကားလုံးများကို ရေးပါ။

သွားခဲ့တာ/ သွားတာ		လို/ချင်တာ	
ရွှေငွေရတနာ ရောင်းသူ		ဝယ်တယ်	
ဟန်းချိန်းကြိုး		ဟုတ်တယ်	

စာပိုဒ်ကို ဖတ်ပါ။

ဘိလ်ကိစ်။ ။ဟားဇေရာက ဟန်းချိန်းကြိုးတွေကြည့်ဖို့ ရွှေငွေရတနာရောင်းသူဆီ သွားခဲ့တာ။

နိုမာန်။ ။သူက ဟန်းချိန်းကြိုးကို ဒီနေ့ ဝယ်ချင်တာလား။

ဘိလ်ကိစ်။ ။ဟုတ်တယ်။ သူက ဟန်းချိန်းကြိုးကို ဒီနေ့ ဝယ်ချင်တာ။

အဖြေများကို ရေးပါ။

သူက ဟန်းချိန်းကြိုးကို ဒီနေ့ ဝယ်ချင်တာလား။

ဟုတ်တယ်။ သူက ဟန်းချိန်းကြိုးကို ဒီနေ့ _____။

Solve the problems.

$81 \div 9 =$

$36 \div 4 =$

$28 \div 7 =$

$14 \div 7 =$

$$\begin{array}{r} 32 \\ \times 3 \\ \hline \end{array}$$

$$\begin{array}{r} 41 \\ \times 2 \\ \hline \end{array}$$

$$\begin{array}{r} 22 \\ \times 3 \\ \hline \end{array}$$

$$\begin{array}{r} 12 \\ \times 3 \\ \hline \end{array}$$

$$\begin{array}{r} 622 \\ -179 \\ \hline \end{array}$$

$$\begin{array}{r} 37 \\ + 41 \\ \hline \end{array}$$

$$\begin{array}{r} 586 \\ + 217 \\ \hline \end{array}$$

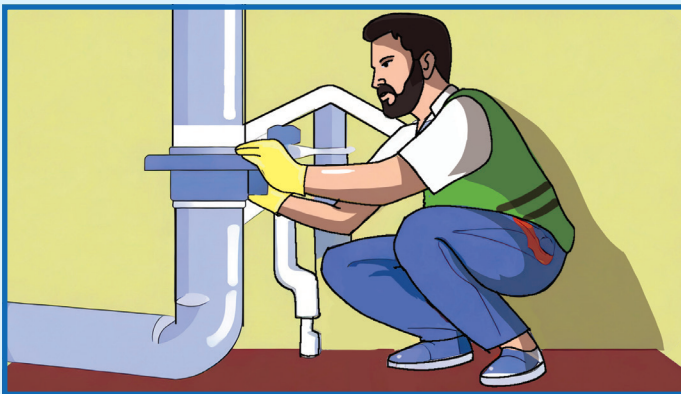
$$\begin{array}{r} 86 \\ - 48 \\ \hline \end{array}$$

Idris collected 142 quail eggs yesterday. He collected 45 today and sold 108 quail eggs. How many quail eggs does Idris have now?

Lesson 70

Review


Read the sentence.



The **plumber** fit the pipes yesterday.

plumber	fit
---------	-----

Name the pictures and match them with the words.



carpenter	barber	electrician	plumber	craftsperson
-----------	--------	-------------	---------	--------------



tailor	health worker	mechanic	food processor
--------	---------------	----------	----------------

Read and write the words.

plumber	plumber		
fit	fit		
pipes	pipes		
very	very		
good	good		
way	way		
use	use		
tools	tools		
want	want		
become	become		
fresh	fresh		
bananas	bananas		

Write the names of the days.

Read the passage.

The plumber fit the pipes yesterday.

He was very good.

He fit the pipes with tools.

He fit the pipes in a good way.

I want to become a plumber.

Answer the questions.

Who fit the pipes?

The _____ fit the pipes.

When did the plumber fit the pipes?

The plumber fit the pipes _____.

What did he use to fit the pipes?

He used _____ to fit the pipes.

What do you want to become?

I want to become a _____.

စာကြောင်းကို ဖတ်ပါ။

ရေပိုက်သမားက မနေ့က ပိုက်တွေကို ပြင်ခဲ့တယ်။

ရေပိုက်သမား

ပြင်တယ်

ပုံများ၏ အမည်ကို ရွတ်ဆိုပြီး စကားလုံးများနှင့် တွဲဖက်ပါ။



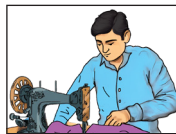
လက်သမား

ဆံသဆရာ

လျှပ်စစ်သမား

လက်မှုပညာရှင်

ရေပိုက်သမား



ကျန်းမာရေး ဝန်ထမ်း

စက်ပြင်ဆရာ

အစားအစာ ထုပ်ပိုးပြင်ဆင်သူ

စက်ချုပ်သမား

စကားလုံးများကို ဖတ်ပါ။

ရေပိုက်သမား	ပြင်တယ်	ပိုက်	အလွန်
တော်တယ်	ကောင်းမွန်စွာ	အသုံးပြုတယ်	ကိရိယာများ
လို/ချင်တယ်	ဖြစ်ချင်တယ်		

စကားလုံးများကို ရေးပါ။

ရေပိုက်သမား		အသုံးပြုတယ်	
ပိုက်ပြင်တယ်		ကိရိယာများ	
အလွန်တော်တယ်		လို/ချင်တယ်	
ကောင်းမွန်စွာ		ဖြစ်ချင်တယ်	

စာပိုဒ်ကို ဖတ်ပါ။

ရေပိုက်သမားက မနေ့က ပိုက်တွေကို ပြင်ခဲ့တယ်။
 သူ့ အလွန်တော်တယ်။ သူက ပိုက်တွေကို ကိရိယာတွေနဲ့ ပြုပြင်တယ်။
 ကျွန်တော် ရေပိုက်သမားတစ်ယောက် ဖြစ်ချင်တယ်။

မေးခွန်းများကို ဖြေပါ။

ခင်များက ဘာဖြစ်ချင်တာလဲ။

ကျွန်တော်က _____ ဖြစ်ချင်တယ်။

Solve the problems.

$72 \div 9 =$

$$\begin{array}{r} 31 \\ \times 3 \\ \hline \end{array}$$

$48 \div 8 =$

$$\begin{array}{r} 44 \\ \times 2 \\ \hline \end{array}$$

$35 \div 7 =$

$$\begin{array}{r} 13 \\ \times 3 \\ \hline \end{array}$$

$27 \div 3 =$

$$\begin{array}{r} 12 \\ \times 4 \\ \hline \end{array}$$

$$\begin{array}{r} 815 \\ - 179 \\ \hline \end{array}$$

$$\begin{array}{r} 66 \\ + 48 \\ \hline \end{array}$$

$$\begin{array}{r} 432 \\ + 217 \\ \hline \end{array}$$

$$\begin{array}{r} 96 \\ - 98 \\ \hline \end{array}$$

Asma had 132 fresh bananas yesterday. She bought 128 fresh bananas today. She made dried bananas with 115 bananas. How many fresh bananas does she have now?

Lesson 71

Jute Goods


Read the sentence.



All **twelve months** I make jute goods.

twelve months

Name the pictures and match them with the words.



rack

bag

table

basket

mat

cage

Read the months of the year.

January	February	March	April
May	June	July	August
September	October	November	December

Read and write the words.

January	January	
February	February	
March	March	
April	April	

make	make		
jute	jute		
goods	goods		
all	all		
twelve	twelve		
months	months		
last	last		
next	next		
goats	goats		
brother	brother		
sell	sell		
sold	sold		

Read the passage.

Fatima: **Good morning, Omar.**

Omar: **Good morning, Fatima.**

Fatima: **Do you make jute goods?**

Omar: **Yes. I make jute goods.**

Fatima: **Do you make jute goods all twelve months?**

Omar: **Yes. I make jute goods all twelve months.**

Fatima: **Did you make jute goods in January?**

Omar: **Yes. I made jute goods in January.**

Fatima: **Will you make jute goods in March?**

Omar: **Yes. I will make jute goods in March.**

Answer the questions.

What does Omar make?

Omar makes _____.

Does Omar make jute goods all twelve months?

Yes. Omar makes _____.

Did he make jute goods in January?

Yes. He made _____.

Will he make jute goods in march?


Yes. He will make _____.

စာကြောင်းကို ဖတ်ပါ။

ကျွန်တော် ဆယ့်နှစ်လလုံး ဂုန်လျော်ပစ္စည်းတွေ ပြုလုပ်တယ်။

ဆယ့်နှစ်	လ
----------	---

ပုံများ၏ အမည်ကို ရွတ်ဆိုပြီး စကားလုံးများနှင့် တွဲဖက်ပါ။



စင်	အိတ်	စားပွဲ	ခြင်းတောင်း	ဖျာ	လှောင်ချိုင့်
-----	------	--------	-------------	-----	---------------

တစ်နှစ်တာ၏ လများကိုဖတ်ပါ။

ဇန်နဝါရီ	ဖေဖော်ဝါရီ	မတ်	ဧပြီ
မေ	ဇွန်	ဇူလိုင်	ဩဂုတ်
စက်တင်ဘာ	အောက်တိုဘာ	နိုဝင်ဘာ	ဒီဇင်ဘာ

စကားလုံးများကို ဖတ်ပြီးရေးပါ။

ဇန်နဝါရီ		မတ်	
ဖေဖော်ဝါရီ		ဧပြီ	
ပြုလုပ်တယ်		အားလုံး/လုံး	
ဂုန်လျော်ပစ္စည်း		ဆယ့်နှစ်လ	

စာပိုဒ်ကို ဖတ်ပါ။

ဖာတေမာ။ ။မင်္ဂလာပါ အိုမောရ်။

အိုမောရ်။ ။မင်္ဂလာပါ ဖာတေမာ။

ဖာတေမာ။ ။ခင်များက ဂုန်လျှော်ပစ္စည်းတွေကို ဆယ့်နှစ်လလုံး ပြုလုပ်သလား။

အိုမောရ်။ ။ဟုတ်ပါတယ်။ ကျွန်တော် ဆယ့်နှစ်လလုံး ဂုန်လျှော်ပစ္စည်းတွေ ပြုလုပ်ပါတယ်။

မေးခွန်းများကို ဖြေပါ။

အိုမောရ်က ဂုန်လျှော်ပစ္စည်းတွေကို ဆယ့်နှစ်လလုံး ပြုလုပ်သလား။

ဟုတ်ပါတယ်။ အိုမောရ်က _____ ။

Solve the problems.

$$\begin{array}{r} 1100 \\ + 1290 \\ \hline \end{array}$$

$$\begin{array}{r} 2200 \\ + 1080 \\ \hline \end{array}$$

$$\begin{array}{r} 3000 \\ + 4630 \\ \hline \end{array}$$

$$\begin{array}{r} 5500 \\ + 2990 \\ \hline \end{array}$$

$$\begin{array}{r} 3200 \\ + 3990 \\ \hline \end{array}$$

$$\begin{array}{r} 6300 \\ + 5460 \\ \hline \end{array}$$

$$\begin{array}{r} 1860 \\ + 2020 \\ \hline \end{array}$$

$$\begin{array}{r} 4000 \\ + 5590 \\ \hline \end{array}$$

$$\begin{array}{r} 31 \\ \times 3 \\ \hline \end{array}$$

$$\begin{array}{r} 31 \\ \div 3 \\ \hline \end{array}$$

$$\begin{array}{r} 44 \\ \times 2 \\ \hline \end{array}$$

$$\begin{array}{r} 13 \\ \times 3 \\ \hline \end{array}$$

Hakim had 124 goats. His brother gave him 237 goats to sell at the market. He sold 242 goats in total. How many goats does he have now?

Lesson 72

Barber


Read the sentence.



Rahim went to the barber last month.

barber last

Name the pictures and match them with the words.



bag	basket	mat	scissors	mirror	apron
-----	--------	-----	----------	--------	-------

Read the months of the year.

January	February	March	April
May	June	July	August
September	October	November	December

Read and write the words.

May	May	
June	June	
January	January	

February	February	
March	March	
April	April	

barber	barber		
last	last		
cut	cut		
hair	hair		
scissors	scissors		
big	big		
mirror	mirror		
again	again		
reading	reading		
book	book		
pages	pages		
finished	finished		

Read the passage.

Rahim went to the barber last month.

The barber cut his hair.

The barber cut his hair with scissors.

The barber had a big mirror.

Rahim will go there again next month.

Answer the questions.

Where did Rahim go last month?

What did the barber do?

What did the barber cut his hair with?

What did the barber have?

When will Rahim go there again?


စာကြောင်းကို ဖတ်ပါ။

ရော်ဟိမ် ပြီးခဲ့တဲ့လက ဆံသဆရာဆီ သွားခဲ့တယ်။

ဆံသဆရာ

ပြီးခဲ့တဲ့

ပုံများ၏ အမည်ကို ရွတ်ဆိုပြီး စကားလုံးများနှင့် တွဲဖက်ပါ။



အိတ်

ခြင်းတောင်း

ဖျာ

ကတ်ကြေး

မှန်

ဘီး

တစ်နှစ်တာ၏ လများကိုဖတ်ပါ။

ဇန်နဝါရီ	ဖေဖော်ဝါရီ	မတ်	ဧပြီ
မေ	ဇွန်	ဇူလိုင်	ဩဂုတ်
စက်တင်ဘာ	အောက်တိုဘာ	နိုဝင်ဘာ	ဒီဇင်ဘာ

စကားလုံးများကို ဖတ်ပြီးရေးပါ။

မေ		ဖေဖော်ဝါရီ	
----	--	------------	--

ဇွန်		မတ်	
ဇန်နဝါရီ		ဧပြီ	
ဆံသဆရာ		ကြီးတဲ့/အကြီး	
ကတ်ကြေး		မှန်	
ညှပ်တယ်		ပြီးခဲ့တဲ့	
ဆံပင်		နောက်	

စာပိုဒ်ကို ဖတ်ပါ။

ရော်ဟိမ်က ပြီးခဲ့တဲ့လက ဆံသဆရာဆီ သွားခဲ့တယ်။
 ဆံသဆရာက သူ့ဆံပင်ကို ကတ်ကြေးနဲ့ ညှပ်ပေးတယ်။
 ဆံသဆရာမှာ မှန်အကြီးတစ်ချပ် ရှိတယ်။
 ရော်ဟိမ်က နောက်လ အဲဒီကို ထပ်သွားလိမ့်ဦးမယ်။

မေးခွန်းများကို ဖြေပါ။

ရော်ဟိမ် ပြီးခဲ့တဲ့လက ဘယ်ကို သွားခဲ့သလဲ။

Solve the problems.

$$\begin{array}{r} 6200 \\ + 2230 \\ \hline \end{array}$$

$$\begin{array}{r} 3700 \\ + 1980 \\ \hline \end{array}$$

$$\begin{array}{r} 2900 \\ + 4630 \\ \hline \end{array}$$

$$\begin{array}{r} 6600 \\ + 2990 \\ \hline \end{array}$$

$$\begin{array}{r} 1600 \\ + 4990 \\ \hline \end{array}$$

$$\begin{array}{r} 6420 \\ + 1150 \\ \hline \end{array}$$

$$\begin{array}{r} 3630 \\ + 2420 \\ \hline \end{array}$$

$$\begin{array}{r} 4140 \\ + 2880 \\ \hline \end{array}$$

$$\begin{array}{r} 456 \\ - 189 \\ \hline \end{array}$$

$$\begin{array}{r} 357 \\ + 641 \\ \hline \end{array}$$

$$\begin{array}{r} 693 \\ + 217 \\ \hline \end{array}$$


$$\begin{array}{r} 634 \\ - 122 \\ \hline \end{array}$$

Asma is reading a book with 658 pages. She read 473 pages last month and finished reading the book this month. How many pages did she read this month?

Lesson 73

Furniture Shop

Read the sentence.



Setara will **start** a **shop** for wooden goods.

start **shop**

Name the pictures and match them with the words.



scissors

mirror

apron

chair

table

almirah

Read the months of the year.

January	February	March	April
May	June	July	August
September	October	November	December

Read and write the words.

July	July	
August	August	
January	January	
February	February	
March	March	
April	April	
May	May	
June	June	

start	start	
furniture	furniture	
shop	shop	
wooden	wooden	
goods	goods	
afternoon	afternoon	
want	want	
carpenter	carpenter	
make	make	
market	market	
friend	friend	
gives	gives	

Read the passage.

Rafiq: **Good afternoon, Setara.**

Setara: **Good afternoon, Rafiq.**

Rafiq: **Do you want to start a shop for wooden goods?**

Setara: **Yes. I want to start a furniture shop.**

Rafiq: **When do you want to start the furniture shop?**

Setara: **I want to start the furniture shop in May.**

Rafiq: **Do you have a carpenter to make furniture?**

Setara: **Yes. I have a carpenter to make furniture.**

Rafiq: **Where will you start the furniture shop?**

Setara: **I will start the furniture shop in the market.**

Answer the questions.

Does Setara want to start a shop?

Yes. _____ wants _____.

What shop does Setara want to start?

Yes. She wants _____.

When does Setara want to start the furniture shop?

_____.

Does she have anyone to make furniture?

Yes. She has _____.

Where will Setara start the furniture shop?

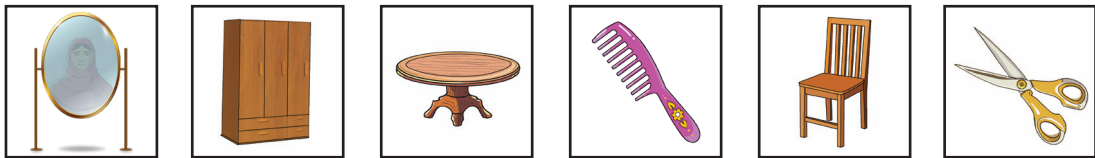
She will _____.

စာကြောင်းကို ဖတ်ပါ။

ဆေတာရာက ပရိဘောဂဆိုင်တစ်ဆိုင် စတင်လုပ်မှာ ဖြစ်တယ်။

စတင်/လုပ်	ဆိုင်
-----------	-------

ပုံများ၏ အမည်ကို ရွတ်ဆိုပြီး စကားလုံးများနှင့် တွဲဖက်ပါ။



ကတ်ကြေး	မှန်	ဘီး	ထိုင်ခုံ	စားပွဲ	ဗီရို
---------	------	-----	----------	--------	-------

တစ်နှစ်တာ၏ လများကိုဖတ်ပါ။

ဇန်နဝါရီ	ဖေဖော်ဝါရီ	မတ်	ဧပြီ
မေ	ဇွန်	ဇူလိုင်	ဩဂုတ်
စက်တင်ဘာ	အောက်တိုဘာ	နိုဝင်ဘာ	ဒီဇင်ဘာ

စကားလုံးများကို ဖတ်ပြီးရေးပါ။

ဇူလိုင်		မတ်	
ဩဂုတ်		ဧပြီ	
ဇန်နဝါရီ		မေ	
ဖေဖော်ဝါရီ		ဇွန်	

စတင်/လုပ်တယ်		ဆိုင်	
ပရိဘောဂ		လို့/ချင်တယ်	

စာပိုဒ်ကို ဖတ်ပါ။

- ရော်ဖိမ်။ **။ခင်များက ပရိဘောဂအရောင်းဆိုင်တစ်ဆိုင် စလုပ်ချင်လို့လား။**
- ဆေတာရာ။ **။ဟုတ်တယ်။ ကျွန်မ ပရိဘောဂဆိုင်တစ်ဆိုင် စလုပ်ချင်လို့ပါ။**
- ရော်ဖိမ်။ **။ဘယ်တော့ ပရိဘောဂဆိုင်ကို စလုပ်မှာလဲ။**
- ဆေတာရာ။ **။ပရိဘောဂဆိုင် ကို မေလမှာ စလုပ်မှာပါ။**

မေးခွန်းများကို ဖြေပါ။

ဆေတာရာက ပရိဘောဂအရောင်းဆိုင်တစ်ဆိုင် စလုပ်ချင်ပါသလား။
 ဟုတ်ပါတယ်။ _____ စလုပ်ချင်ပါတယ်။

Solve the problems.

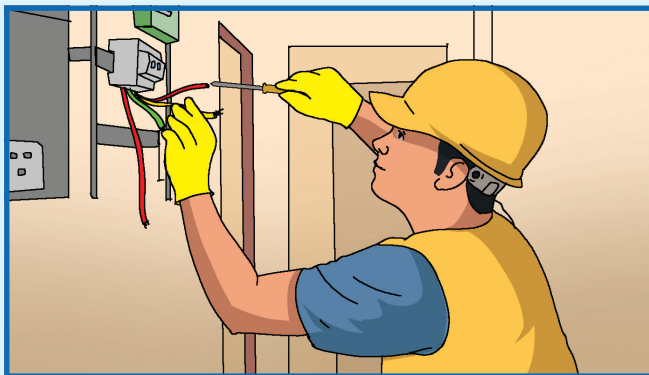
$\begin{array}{r} 4700 \\ + 2230 \\ \hline \end{array}$	$\begin{array}{r} 3000 \\ + 1980 \\ \hline \end{array}$	$\begin{array}{r} 2200 \\ + 4630 \\ \hline \end{array}$	$\begin{array}{r} 6600 \\ + 2190 \\ \hline \end{array}$
$\begin{array}{r} 1736 \\ + 4998 \\ \hline \end{array}$	$\begin{array}{r} 6427 \\ + 1756 \\ \hline \end{array}$	$\begin{array}{r} 4628 \\ + 1573 \\ \hline \end{array}$	$\begin{array}{r} 4337 \\ + 2885 \\ \hline \end{array}$
$\begin{array}{r} 756 \\ - 89 \\ \hline \end{array}$	$\begin{array}{r} 357 \\ + 63 \\ \hline \end{array}$	$\begin{array}{r} 288 \\ + 317 \\ \hline \end{array}$	$\begin{array}{r} 534 \\ - 129 \\ \hline \end{array}$

Faruk has 36 apples. He buys 55 apples from the market. He gives the apples to 9 friends. How many apples can one friend get?

Lesson 74

House Wiring

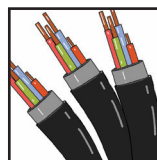
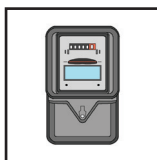
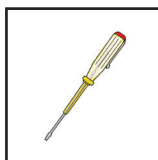
Read the sentence.



An **electrician** **wired** my new **house**.

electrician **wired** **house**

Name the pictures and match them with the words.



chair

table

almirah

meter

tester

wire

Read the months of the year.

January	February	March	April
May	June	July	August
September	October	November	December

Read and write the words.

September	September	
October	October	
January	January	
February	February	
March	March	
April	April	
May	May	
June	June	
July	July	
August	August	

have	have	
had	had	
house	house	
wired	wired	
who	who	
electrician	electrician	
when	when	
meter	meter	
town	town	

people	people		
work	work		

Read the passage.

Asma: **Good afternoon, Esa.**

Esa: **Good afternoon, Asma.**

Asma: **Do you have a new house?**

Esa: **Yes. I have a new house.**

Asma: **Did you have your new house wired?**

Esa: **Yes. I had my new house wired.**

Asma: **Who wired your new house?**

Esa: **An electrician wired my new house.**

Asma: **When did the electrician wire your new house?**

Esa: **The electrician wired my new house in January.**

Asma: **Did you get a new meter?**

Esa: **Yes. I got a new meter in February.**

Answer the questions for Esa.

Asma: Do you have a new house?

Esa: _____.

Asma: Did you have your new house wired?

Esa: _____.

Asma: Who wired your new house?

Esa: _____.

Asma: When did the electrician wire your new house?

Esa: _____.

Asma: Did you get a new meter?

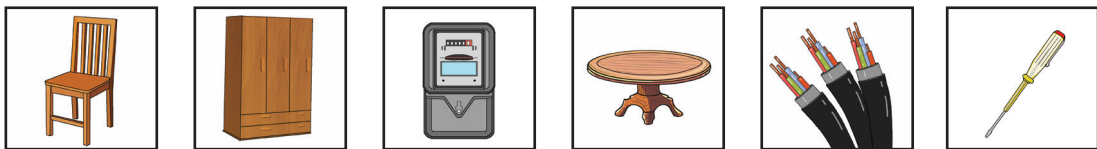
Esa: _____.

စာကြောင်းကို ဖတ်ပါ။

လျှပ်စစ်သမားက ကျွန်တော့်အိမ်အသစ်ကို မီးဆင်ပေးခဲ့တယ်။

လျှပ်စစ်သမား	မီးဆင်တယ်	အိမ်
--------------	-----------	------

ပုံများ၏ အမည်ကို ရွတ်ဆိုပြီး စကားလုံးများနှင့် တွဲဖက်ပါ။



ထိုင်ခုံ	စားပွဲ	ဗီရို	မိတာ	တက်စတာ	ဓာတ်ကြိုး
----------	--------	-------	------	--------	-----------

တစ်နှစ်တာ၏ လများကိုဖတ်ပါ။

ဇန်နဝါရီ	ဖေဖော်ဝါရီ	မတ်	ဧပြီ
မေ	ဇွန်	ဇူလိုင်	ဩဂုတ်
စက်တင်ဘာ	အောက်တိုဘာ	နိုဝင်ဘာ	ဒီဇင်ဘာ

စကားလုံးများကို ဖတ်ပြီးရေးပါ။

စက်တင်ဘာ		ဧပြီ	
အောက်တိုဘာ		မေ	
နိုဝင်ဘာ		ဇွန်	
ဖေဖော်ဝါရီ		ဇူလိုင်	
မတ်		ဩဂုတ်	
အိမ်		လျှပ်စစ်သမား	
မီးဆင်ခဲ့တယ်		ဘယ်တုန်းက	

စာပိုဒ်ကို ဖတ်ပါ။

- အာစ်မာ။ ။ခင်များရဲ့ အိမ်အသစ်မှာ မီးဆင်ပြီးပြီလား။
 အီဆာ။ ။ဟုတ်ကဲ့။ ကျွန်တော့်အိမ်အသစ်မှာ မီးဆင်ပြီးပါပြီ။
 အာစ်မာ။ ။ခင်များရဲ့အိမ်အသစ်ကို လျှပ်စစ်သမားက ဘယ်တုန်းက
 မီးဆင်ပေးခဲ့တာလဲ။
 အီဆာ။ ။လျှပ်စစ်သမားက ကျွန်တော့်အိမ်အသစ်ကို ဇန်နဝါရီလမှာ
 မီးဆင်ပေးခဲ့တာပါ။

အီဆာအတွက် မေးခွန်းများ ဖြေပေးပါ။

- အာစ်မာ: ခင်များရဲ့အိမ်အသစ်ကို လျှပ်စစ်သမားက ဘယ်တုန်းက
 မီးဆင်ပေးခဲ့တာလဲ။
 အီဆာ။ ။_____

Solve the problems.

$\begin{array}{r} 4758 \\ + 2242 \\ \hline \end{array}$	$\begin{array}{r} 3177 \\ + 1985 \\ \hline \end{array}$	$\begin{array}{r} 2288 \\ + 4639 \\ \hline \end{array}$	$\begin{array}{r} 6005 \\ + 2199 \\ \hline \end{array}$
$\begin{array}{r} 1536 \\ + 4928 \\ \hline \end{array}$	$\begin{array}{r} 2428 \\ + 1336 \\ \hline \end{array}$	$\begin{array}{r} 5628 \\ + 2573 \\ \hline \end{array}$	$\begin{array}{r} 4337 \\ + 2933 \\ \hline \end{array}$
$\begin{array}{r} 156 \\ - 78 \\ \hline \end{array}$	$\begin{array}{r} 257 \\ + 363 \\ \hline \end{array}$	$\begin{array}{r} 588 \\ + 17 \\ \hline \end{array}$	$\begin{array}{r} 334 \\ - 129 \\ \hline \end{array}$
$\begin{array}{r} 706 \\ - 29 \\ \hline \end{array}$	$\begin{array}{r} 457 \\ + 64 \\ \hline \end{array}$	$\begin{array}{r} 296 \\ + 33 \\ \hline \end{array}$	$\begin{array}{r} 534 \\ - 157 \\ \hline \end{array}$

Anima's town had 7550 people last month. This month, 1226 people went out for work. How many people are in Anima's town this month?

Lesson 75

Community Health Worker

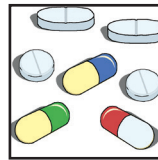
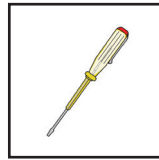
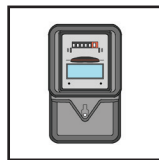
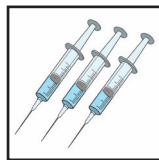
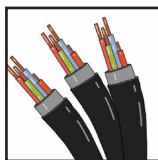
Read the sentence.



My **sister** is a **health worker**.

sister	health	worker
--------	--------	--------

Name the pictures and match them with the words.



meter	tester	wire	tablet	blood	syringe
-------	--------	------	--------	-------	---------

Read the months of the year.

January	February	March	April
May	June	July	August
September	October	November	December

Read and write the words.

November	November	
December	December	
January	January	
February	February	
March	March	
April	April	
May	May	
June	June	
July	July	
August	August	
September	September	
October	October	

sister	sister	
health	health	
worker	worker	
clinic	clinic	
father	father	
sick	sick	
thank	thank	
you	you	

Read the passage.

Arif: **Good afternoon, Rehana.**

Rehana: **Good afternoon, Arif.**

Arif: **Where are you going?**

Rehana: **I am going to the clinic.**

Arif: **Is your father sick again?**

Rehana: **Yes. My father is sick again.**

Arif: **My sister is a health worker.**

Rehana: **Can she take my father to the clinic?**

Arif: **Yes. She can take your father to the clinic.**

Rehana: **Thank you, Arif.**

Answer the questions.

Where is Rehana going?

_____.

Is Rehana's father sick again?

Yes. _____.

Who is a health worker?

Arif's _____.

Can Arif's sister take Rehana's father to a clinic?

Yes. _____.

What will you do when you see a sick person?

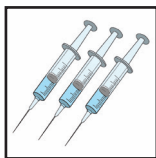
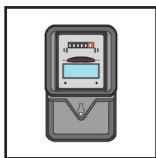
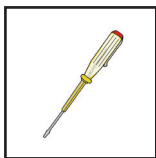

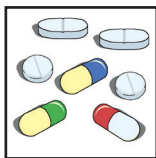
I should take the sick person to a _____.

စာကြောင်းကို ဖတ်ပါ။

ကျွန်တော့်အစ်မက ကျန်းမာရေးဝန်ထမ်းပါ။

အစ်မ	ကျန်းမာရေး	ဝန်ထမ်း
------	------------	---------

ပုံများ၏ အမည်ကို ရွတ်ဆိုပြီး စကားလုံးများနှင့် တွဲဖက်ပါ။



မိတာ	တက်စတာ	ဓာတ်ကြိုး	ဆေးပြား	သွေး	ဆေးထိုးအပ်
------	--------	-----------	---------	------	------------

တစ်နှစ်တာ၏ လများကိုဖတ်ပါ။

ဇန်နဝါရီ	ဖေဖော်ဝါရီ	မတ်	ဧပြီ
မေ	ဇွန်	ဇူလိုင်	ဩဂုတ်
စက်တင်ဘာ	အောက်တိုဘာ	နိုဝင်ဘာ	ဒီဇင်ဘာ

စကားလုံးများကို ဖတ်ပြီးရေးပါ။

နိုဝင်ဘာ		မေ	
ဒီဇင်ဘာ		ဇွန်	
ဇန်နဝါရီ		ဇူလိုင်	
ဖေဖော်ဝါရီ		ဩဂုတ်	
မတ်		စက်တင်ဘာ	
ဧပြီ		အောက်တိုဘာ	

အစ်မ/ ညီမ		အဖေ	
ကျန်းမာရေး		ခေါ်သွားပေး	
ဝန်ထမ်း		ကျေးဇူးတင်	
ဆေးခန်း		ရပါတယ်။	

စာပိုဒ်ကို ဖတ်ပါ။

အာရိမ်။ ။ဘယ်သွားမလို့လဲ။

ရေဟနား။ ။ကျွန်မ ဆေးခန်းသွားမလို့ပါ။

အာရိမ်။ ။ကျွန်တော့်အစ်မက ကျန်းမာရေးဝန်ထမ်းပါ။

ရေဟနား။ ။သူ ကျွန်မအဖေကို ဆေးခန်းခေါ်သွားပေးလို့ရမလား။

အာရိမ်။ ။ရပါတယ်။ သူ ခင်များရဲ့အဖေကို ဆေးခန်းခေါ်သွားနိုင်ပါတယ်။

ရေဟနား။ ။ကျေးဇူးတင်ပါတယ်။ အာရိမ်ရေ။

မေးခွန်းများကို ဖြေပါ။

ရေဟနားက ဘယ်သွားမလို့လဲ။

Solve the problems.

$$\begin{array}{r} 4758 \\ + 2242 \\ \hline \end{array}$$

$$\begin{array}{r} 3170 \\ + 1225 \\ \hline \end{array}$$

$$\begin{array}{r} 2000 \\ + 5890 \\ \hline \end{array}$$

$$\begin{array}{r} 6505 \\ + 2399 \\ \hline \end{array}$$

$$\begin{array}{r} 2236 \\ + 4928 \\ \hline \end{array}$$

$$\begin{array}{r} 1500 \\ + 1736 \\ \hline \end{array}$$

$$\begin{array}{r} 4700 \\ + 2573 \\ \hline \end{array}$$

$$\begin{array}{r} 6137 \\ + 2933 \\ \hline \end{array}$$

$$\begin{array}{r} 31 \\ \times 3 \\ \hline \end{array}$$

$$\begin{array}{r} 7 \\ \times 6 \\ \hline \end{array}$$

$$\begin{array}{r} 11 \\ \times 5 \\ \hline \end{array}$$

$$\begin{array}{r} 8 \\ \times 4 \\ \hline \end{array}$$

$$\begin{array}{r} 42 \\ \div 6 \\ \hline \end{array}$$

$$\begin{array}{r} 49 \\ \div 7 \\ \hline \end{array}$$


$$\begin{array}{r} 72 \\ \div 8 \\ \hline \end{array}$$

$$\begin{array}{r} 18 \\ \div 3 \\ \hline \end{array}$$

Lesson 76

Bricklayer

Read the sentence.


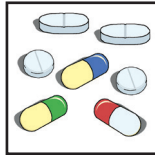
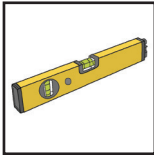
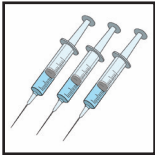


A bricklayer made the walls.

bricklayer

walls

Name the pictures and match them with the words.



tablet

blood

syringe

brick

cement

level

Read and write the words.

January	January	
February	February	
March	March	
April	April	

May	May	
June	June	
July	July	
August	August	
September	September	
October	October	
November	November	
December	December	

bricklayer	bricklayer		
made	made		
walls	walls		
bricks	bricks		
cement	cement		
make	make		
house	house		
tools	tools		
level	level		
hammer	hammer		
ladder	ladder		

Read the passage.

Siraz: **Good morning, Laila.**

Laila: **Good morning, Siraz.**

Siraz: **Was your new house built in March?**

Laila: **Yes. My new house was built in March.**

Siraz: **Did a bricklayer make the walls?**

Laila: **Yes. A bricklayer made the walls.**

Siraz: **What did the bricklayer make the walls with?**

Laila: **The bricklayer made the walls with bricks and cement.**

Siraz: **What tools did the bricklayer use?**

Laila: **The bricklayer used a level, hammer and ladder.**

Answer the questions.

Who had a new house built?

_____.

When was her new house built?

Her _____.

Who made the walls?

_____.

What did the bricklayer make the walls with?

_____.

What tools did the bricklayer use?

_____.

စာကြောင်းကို ဖတ်ပါ။

အုတ်စီသမားက နံရံတွေ ဆောက်တယ်။

အုတ်စီသမား	နံရံတွေ
------------	---------

ပုံများ၏ အမည်ကို ရွတ်ဆိုပြီး စကားလုံးများနှင့် တွဲဖက်ပါ။



အုတ်ခဲ	ဘိလပ်မြေ	ရေချိန်	ဆေးထိုးအပ်	ဆေးပြား	သွေး
--------	----------	---------	------------	---------	------

စကားလုံးများကို ဖတ်ပြီးရေးပါ။

ဇန်နဝါရီ		ဇူလိုင်	
ဖေဖော်ဝါရီ		ဩဂုတ်	
မတ်		စက်တင်ဘာ	
ဧပြီ		အောက်တိုဘာ	
မေ		နိုဝင်ဘာ	
ဇွန်		ဒီဇင်ဘာ	

အုတ်စီသမား		အိမ်	
ဆောက်ခဲ့တာပါ		ကိရိယာတွေ/များ	
နံရံတွေ/များ		ရေချိန်	

အုတ်ခဲတွေ/များ		တူ	
ဘိလပ်မြေ		လှေခါး	

စာပိုဒ်ကို ဖတ်ပါ။

- ဆီရာဇ်။ ။ခင်များရဲ့အိမ်အသစ်ကို ဘယ်တုန်းက ဆောက်ခဲ့တာလဲ။
- လိုင်လာ။ ။ကျွန်မရဲ့အိမ်အသစ်ကို မတ်လတုန်းက ဆောက်ခဲ့တာပါ။
- ဆီရာဇ်။ ။အုတ်စီသမားက နံရံတွေကို ဘာနဲ့ဆောက်တာလဲ။
- လိုင်လာ။ ။အုတ်စီသမားက နံရံတွေကို အုတ်နဲ့ ဘိလပ်မြေသုံးပြီး ဆောက်တာပါ။
- ဆီရာဇ်။ ။အုတ်စီသမားက ဘယ်ကိရိယာတွေကို သုံးခဲ့သလဲ။
- လိုင်လာ။ ။အုတ်စီသမားက ရေချိန်၊ တူနဲ့ လှေကားကို သုံးခဲ့ပါတယ်။

မေးခွန်းများကို ဖြေပါ။

အုတ်စီသမားက နံရံတွေကို ဘာနဲ့ဆောက်တာလဲ။

Solve the problems.

$\begin{array}{r} 4700 \\ - 2230 \\ \hline \end{array}$	$\begin{array}{r} 8200 \\ - 3100 \\ \hline \end{array}$	$\begin{array}{r} 5670 \\ - 1860 \\ \hline \end{array}$	$\begin{array}{r} 4800 \\ - 2400 \\ \hline \end{array}$
$\begin{array}{r} 5020 \\ - 3010 \\ \hline \end{array}$	$\begin{array}{r} 4170 \\ - 1130 \\ \hline \end{array}$	$\begin{array}{r} 6800 \\ - 3000 \\ \hline \end{array}$	$\begin{array}{r} 7450 \\ - 4570 \\ \hline \end{array}$
$\begin{array}{r} 756 \\ + 289 \\ \hline \end{array}$	$\begin{array}{r} 3575 \\ + 639 \\ \hline \end{array}$	$\begin{array}{r} 2188 \\ + 3017 \\ \hline \end{array}$	$\begin{array}{r} 5134 \\ + 1292 \\ \hline \end{array}$

Aisha made 769 mugs last year. She made 1866 mugs this year. How many mugs did she make in 2 years?

Lesson 77

Pipe Repair

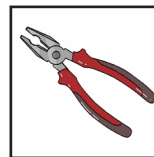
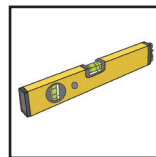


Read the sentence.



The **plumber** will **fix** the **leaking** pipe.

plumber **fix** **leaking**

Name the pictures and match them with the words.



brick

cement

level

hacksaw

pliers

wrench

Read and write the words.

January	January	
February	February	
March	March	
April	April	

May	May	
June	June	
July	July	
August	August	
September	September	
October	October	
November	November	
December	December	

plumber	plumber	
fix	fix	
leaking	leaking	
pipe	pipe	
tomorrow	tomorrow	
hacksaw	hacksaw	
wrench	wrench	
pliers	pliers	
bought	bought	

Read the passage.

Hafsa: **Good afternoon, Faisal.**

Faisal: **Good afternoon, Hafsa.**

Hafsa: **Where are you going?**

Faisal: **I am going to the plumber.**

Hafsa: **Why are you going to the plumber?**

Faisal: **I need the plumber to fix a leaking pipe.**

Hafsa: **When will the plumber fix the leaking pipe?**

Faisal: **The plumber will fix the leaking pipe tomorrow.**

Hafsa: **What tools does a plumber use to fix pipes?**

Faisal: **A plumber uses a hacksaw, wrench and pliers to fix pipes.**

Answer the questions.

Where is Faisal going?

_____.

Why is he going to the plumber?

He needs the plumber to _____.

When will the plumber fix the leaking pipe?

_____.

What tools does a plumber use to fix pipes?

A plumber uses _____.

Do you want to know how to fix pipes?

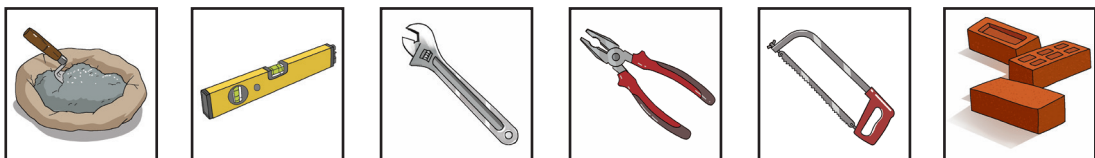
Yes. _____.

စာကြောင်းကို ဖတ်ပါ။

ရေပိုက်သမားက ပေါက်နေတဲ့ပိုက်ကို ပြုပြင်ပေးလိမ့်မယ်။

ရေပိုက်သမား	ပြုပြင်ပေး	ပေါက်နေတဲ့
-------------	------------	------------

ပုံများ၏ အမည်ကို ရွတ်ဆိုပြီး စကားလုံးများနှင့် တွဲဖက်ပါ။



အုတ်ခဲ	ဘိလပ်မြေ	ရေချိန်	ဒိုင်းလွ	ပလာယာ	ဂွ
--------	----------	---------	----------	-------	----

စကားလုံးများကို ဖတ်ပြီးရေးပါ။

ဇန်နဝါရီ		ဇူလိုင်	
ဖေဖော်ဝါရီ		ဩဂုတ်	
မတ်		စက်တင်ဘာ	
ဧပြီ		အောက်တိုဘာ	
မေ		နိုဝင်ဘာ	
ဇွန်		ဒီဇင်ဘာ	

ရေပိုက်သမား		မနက်ဖြန်	
ပြုပြင်ပေး		ဒိုင်းလွ	
ပေါက်နေတဲ့/သော		ဂွ	

ရေပိုက်		ပလာယာ	
---------	--	-------	--

စာပိုဒ်ကို ဖတ်ပါ။

ဟာဖွဲ့ဆာ။ ။ဘယ်သွားမလို့လဲ။

ဖိုက်ဆဲလ်။ ။ပိုက်သမားဆီ သွားမလို့ပါ။

ဟာဖွဲ့ဆာ။ ။ပိုက်သမားက ပေါက်နေတဲ့ ရေပိုက်ကို ဘယ်တော့ပြင်ပေးမှာတဲ့လဲ။

ဖိုက်ဆဲလ်။ ။ပိုက်သမားက ပေါက်နေတဲ့ ရေပိုက်ကို မနက်ဖြန်ပြင်ပေးမယ်တဲ့။

ဟာဖွဲ့ဆာ။ ။ပိုက်သမားက ပိုက်ပြင်ဖို့ ဘာကိရိယာတွေ အသုံးပြုသလဲ။

ဖိုက်ဆဲလ်။ ။ပိုက်သမားက ရေပိုက်တွေပြင်ဖို့ ခိုင်းလွှ၊ ဂွန့် ပလာယာတို့ သုံးပါတယ်။

မေးခွန်းများကို ဖြေပါ။

ပိုက်သမားက ပေါက်နေတဲ့ ရေပိုက်ကို ဘယ်တော့ပြင်ပေးမှာလဲ။

Solve the problems.


$\begin{array}{r} 4725 \\ - 2110 \\ \hline \end{array}$	$\begin{array}{r} 8499 \\ - 3244 \\ \hline \end{array}$	$\begin{array}{r} 5670 \\ - 1210 \\ \hline \end{array}$	$\begin{array}{r} 5600 \\ - 4100 \\ \hline \end{array}$
$\begin{array}{r} 5152 \\ - 3105 \\ \hline \end{array}$	$\begin{array}{r} 6420 \\ - 1109 \\ \hline \end{array}$	$\begin{array}{r} 3546 \\ - 2077 \\ \hline \end{array}$	$\begin{array}{r} 7450 \\ - 4575 \\ \hline \end{array}$
$\begin{array}{r} 756 \\ + 221 \\ \hline \end{array}$	$\begin{array}{r} 575 \\ + 639 \\ \hline \end{array}$	$\begin{array}{r} 288 \\ - 117 \\ \hline \end{array}$	$\begin{array}{r} 514 \\ + 129 \\ \hline \end{array}$
$\begin{array}{r} 21 \\ \times 3 \\ \hline \end{array}$	$\begin{array}{r} 49 \\ \div 7 \\ \hline \end{array}$	$\begin{array}{r} 42 \\ \times 2 \\ \hline \end{array}$	$\begin{array}{r} 12 \\ \times 3 \\ \hline \end{array}$

Faruk had 1952 quails. He bought 1048 more quails from the market. Then he sold 1230 quails. How many quails does he have now?

Lesson 78

Making Clothes

Read the sentence.



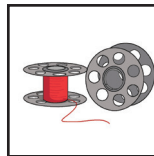
Janu makes **lots** of **different** **clothes**.

lots

different

clothes

Name the pictures and match them with the words.



hacksaw

pliers

wrench

frock

bobbin

salwar

Read and write the words.

January	January	
February	February	
March	March	
April	April	

May	May	
June	June	
July	July	
August	August	
September	September	
October	October	
November	November	
December	December	

lots	lots	
different	different	
types	types	
clothes	clothes	
special	special	
son	son	
daughter	daughter	
shirt	shirt	
pants	pants	
frock	frock	
salwar	salwar	
red	red	

yellow	yellow		
read	read		
book	book		
trees	trees		

Read the passage.

Sunday is a special day.

Janu makes different clothes for the special day.

She makes a shirt and pants for her son.

She makes a frock and a salwar for her daughter.

Janu makes the shirt and the pants with red cloth.

She makes the frock and the salwar with yellow cloth.

Answer the questions.

Who makes different clothes?

_____.

What does Janu make for her son?

Janu makes _____.

What does Janu make for her daughter?

Janu makes _____.

What does Janu make with red cloth?

_____.

What does Janu make with yellow cloth?

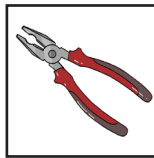
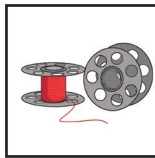

_____.

စာကြောင်းကို ဖတ်ပါ။

ဂျာနက များပြားလှတဲ့ အဝတ်အစားအမျိုးမျိုးကို ချုပ်လုပ်တယ်။

များပြားလှတဲ့	အမျိုးမျိုး	အဝတ်အစား
---------------	-------------	----------

ပုံများ၏ အမည်ကို ရွတ်ဆိုပြီး စကားလုံးများနှင့် တွဲဖက်ပါ။



ဒိုင်းလွ	ပလာယာ	ဂွ	ဘုရ်ကာ	ချည်ရစ်လုံး	ဆေးလ်ဝါရ်ကာမိစ်
----------	-------	----	--------	-------------	-----------------

စကားလုံးများကို ဖတ်ပြီးရေးပါ။

ဇန်နဝါရီ		ဇူလိုင်	
ဖေဖော်ဝါရီ		ဩဂုတ်	
မတ်		စက်တင်ဘာ	
ဧပြီ		အောက်တိုဘာ	
မေ		နိုဝင်ဘာ	
ဇွန်		ဒီဇင်ဘာ	

များပြားစွာ/လှတဲ့		သမီး	
အမျိုးမျိုး		ရှုပ်အင်္ကျီတွေ	
အဝတ်အစားတွေ		ဘောင်းဘီတွေ	

ထူးခြားသော/တဲ့		ဘုရ်ကာ	
သား		ဆေးလ်ဝါရ်ကာမိစ်	

စာပိုဒ်ကို ဖတ်ပါ။

တနင်္ဂနွေနေ့က ထူးခြားတဲ့နေ့ပါ။

ဂျာနုက များပြားလှတဲ့ အဝတ်အစားအမျိုးမျိုးကို ချုပ်လုပ်ပါတယ်။

သူဟာ သူ့သားအတွက် ရှုပ်အင်္ကျီနဲ့ ဘောင်းဘီကို ချုပ်လုပ်တယ်။

သမီးအတွက် ဘုရ်ကာနဲ့ ဆေးလ်ဝါရ်ကာမိစ်ကို ချုပ်လုပ်တယ်။

မေးခွန်းများကို ဖြေပါ။

ဘယ်သူက အဝတ်အစားအမျိုးမျိုးကို ချုပ်လုပ်သလဲ။

Solve the problems.

$$\begin{array}{r} 5152 \\ - 2789 \\ \hline \end{array}$$

$$\begin{array}{r} 6421 \\ - 1249 \\ \hline \end{array}$$

$$\begin{array}{r} 4546 \\ - 2077 \\ \hline \end{array}$$

$$\begin{array}{r} 7456 \\ - 4577 \\ \hline \end{array}$$

$$\begin{array}{r} 756 \\ + 221 \\ \hline \end{array}$$

$$\begin{array}{r} 575 \\ + 639 \\ \hline \end{array}$$

$$\begin{array}{r} 288 \\ - 117 \\ \hline \end{array}$$

$$\begin{array}{r} 514 \\ + 129 \\ \hline \end{array}$$

Asma is reading a book. She read 198 pages last week and 1223 pages this week. How many pages did she read?

Faruk's town had 3684 trees last year. There are 869 new trees this year. How many trees are there in Faruk's town now?

Lesson 79

Use of Gas Cylinders

Read the sentence.



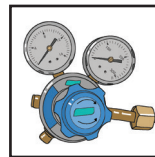
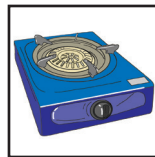

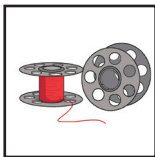
The use of **gas cylinders** saves **trees**.

gas

cylinders

trees

Name the pictures and match them with the words.



frock

bobbin

salwar

valve

regulator

stove

Read and write the words.

January	January	
February	February	
March	March	
April	April	

May	May	
June	June	
July	July	
August	August	
September	September	
October	October	
November	November	
December	December	

gas	gas		
cylinder	cylinder		
trees	trees		
use	use		
saves	saves		
handle	handle		
care	care		
store	store		
safe	safe		
place	place		
leaks	leaks		
danger	save		
technician	technician		
repair	repair		

Read the passage.

We use gas cylinders.

The use of gas cylinders saves trees.

We handle the gas cylinders with care.

We store gas cylinders in a safe place.

Gas cylinder leaks can be a danger.

A technician repairs gas cylinders.

Answer the questions.

What do we use?

What does the use of gas cylinders save?

Where do we store gas cylinders?

What can be a danger?

Who repairs gas cylinders?

စာကြောင်းကို ဖတ်ပါ။

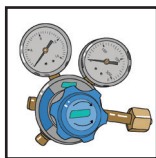

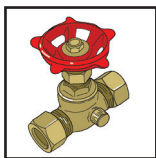
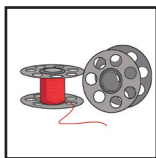
ဂတ်စ်အိုးသုံးစွဲခြင်းဟာ သစ်ပင်တွေ ဆုံးရှုံးမှုကို သက်သာစေတယ်။

ဂတ်စ်

အိုး

သစ်ပင်တွေ

ပုံများ၏ အမည်ကို ရွတ်ဆိုပြီး စကားလုံးများနှင့် တွဲဖက်ပါ။



ဘုရင်က	ချည်ရစ်လုံး	ဆေးလ်ဝါရ်ကမိစ်	အပိတ်အဖွင့်ဘား	ထိန်းညှိကိရိယာ	မီးဖို
--------	-------------	----------------	----------------	----------------	--------

စကားလုံးများကို ဖတ်ပြီးရေးပါ။

ဇန်နဝါရီ		ဇူလိုင်	
ဖေဖော်ဝါရီ		ဩဂုတ်	
မတ်		စက်တင်ဘာ	
ဧပြီ		အောက်တိုဘာ	
မေ		နိုဝင်ဘာ	
ဇွန်		ဒီဇင်ဘာ	

ဂတ်စ်အိုး		ဂရုတစိုက်	
သစ်ပင်များ/တွေ		ဘေးကင်းတဲ့	
အသုံးပြုတယ်		နေရာ	
သက်သာစေတယ်		ယိုစိမ့်တယ်	
ကိုင်တွယ်တယ်		အန္တရာယ်	

စာပိုဒ်ကို ဖတ်ပါ။

ကျွန်တော်တို့က ဂတ်စ်အိုးတွေကို အသုံးပြုတယ်။

ဂတ်စ်အိုးအသုံးပြုခြင်းဟာ သစ်ပင်တွေဆုံးရှုံးခြင်းမှ သက်သာစေတယ်။

ကျွန်တော်တို့ ဂတ်စ်အိုးတွေကို ဂရုတစိုက်ကိုင်တွယ်တယ်။

ဂတ်စ်အိုးတွေကို ဘေးကင်းတဲ့နေရာမှာ သိမ်းဆည်းပါတယ်။

ဂတ်စ်အိုး ယိုစိမ့်မှုဟာ အန္တရာယ်ရှိနိုင်တယ်။

မေးခွန်းများကို ဖြေပါ။

ဂတ်စ်အိုးကို ဘယ်နေရာမှာ သိမ်းဆည်းသလဲ။

Solve the problems.

$$\begin{array}{r} 20 \\ \times 12 \\ \hline \end{array}$$

$$\begin{array}{r} 30 \\ \times 10 \\ \hline \end{array}$$

$$\begin{array}{r} 40 \\ \times 22 \\ \hline \end{array}$$

$$\begin{array}{r} 13 \\ \times 12 \\ \hline \end{array}$$

$$\begin{array}{r} 144 \\ \div 12 \\ \hline \end{array}$$

$$\begin{array}{r} 169 \\ \div 13 \\ \hline \end{array}$$

$$\begin{array}{r} 360 \\ \div 40 \\ \hline \end{array}$$

$$\begin{array}{r} 441 \\ \div 21 \\ \hline \end{array}$$

$$\begin{array}{r} 5152 \\ + 2789 \\ \hline \end{array}$$

$$\begin{array}{r} 6421 \\ - 1249 \\ \hline \end{array}$$

$$\begin{array}{r} 4546 \\ + 2077 \\ \hline \end{array}$$

$$\begin{array}{r} 7456 \\ - 4577 \\ \hline \end{array}$$

$$\begin{array}{r} 7562 \\ - 2219 \\ \hline \end{array}$$

$$\begin{array}{r} 3575 \\ + 2639 \\ \hline \end{array}$$

$$\begin{array}{r} 3288 \\ - 1179 \\ \hline \end{array}$$

$$\begin{array}{r} 5114 \\ + 1297 \\ \hline \end{array}$$

Lesson 80

Review

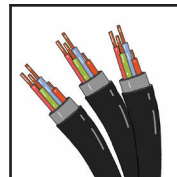
Read the sentence.





I **sell** **peanuts** in **packets** in the market.

sell	peanuts	packets
------	---------	---------

Name the pictures and match them with the words.



bag	scissors	almirah	wire	blood
-----	----------	---------	------	-------



brick	wrench	hacksaw	stove
-------	--------	---------	-------

Read and write the words.

twelve	twelve	
months	months	
barber	barber	
shop	shop	
electrician	electrician	
wired	wired	
health	health	
worker	worker	
bricklayer	bricklayer	
cement	cement	
plumber	plumber	
leaking	leaking	
different	different	
clothes	clothes	
cylinders	cylinders	
danger	danger	
peanuts	peanuts	
packets	packets	

Write the names of the months.

Read the passage.

Habiba: **Good afternoon, Anis.**

Anis: **Good afternoon, Habiba.**

Habiba: **Where did you go, Anis?**

Anis: **I went to the market.**

Habiba: **Why did you go to the market?**

Anis: **I went to the market to buy peanuts.**

Habiba: **What do you do with the peanuts?**

Anis: **I put the peanuts in packets.**

Habiba: **What do you do with the packets of peanuts?**

Anis: **I sell the packets of peanuts in the market.**

Answer the questions.

Where did Anis go?

Why did Anis go to the market?

What does Anis do with the peanuts?

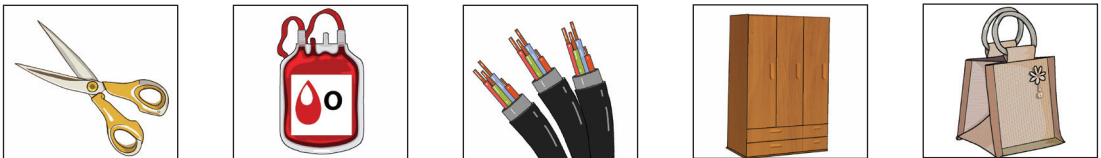
What does Anis do with the packets of peanuts?

စာကြောင်းကို ဖတ်ပါ။

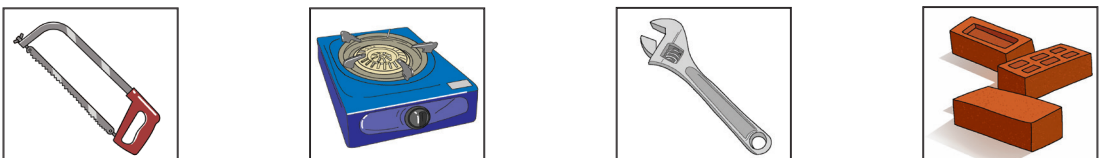
ကျွန်တော် ဈေးထဲမှာ မြေပဲထုပ်ရောင်းတယ်။

ရောင်းတယ်	မြေပဲ	ထုပ်
-----------	-------	------

ပုံများ၏ အမည်ကို ရွတ်ဆိုပြီး စကားလုံးများနှင့် တွဲဖက်ပါ။



အိတ်	ကတ်ကြေး	ဗီရို	ဓာတ်ကြိုး	သွေး
------	---------	-------	-----------	------



ပိုက်ဂိုက်	ဒိုင်းလွ	မီးဖို	အုတ်ခဲ
------------	----------	--------	--------

စကားလုံးများကို ဖတ်ပြီးရေးပါ။

ဆယ့်နှစ်		ဝန်ထမ်း	
လများ/လတွေ		အုတ်စီသမား	
ဆံသဆရာ		ဘိလပ်မြေ	

လျှပ်စစ်သမား		ရေပိုက်သမား	
မီးဆင်တယ်		မြေပဲများ/တွေ	
ကျန်းမာရေး		အထုပ်များ/တွေ	

စာပိုဒ်ကို ဖတ်ပါ။

- ဟာဘိဘာ။ ။မြေပဲတွေနဲ့ ဘာလုပ်မလို့လဲ။
- အာနိစ်။ ။မြေပဲတွေကို အထုပ်ထဲထည့်ပါတယ်။
- ဟာဘိဘာ။ ။မြေပဲထုပ်တွေကို ဘာလုပ်သလဲ။
- အာနိစ်။ ။မြေပဲထုပ်တွေကို ဈေးထဲမှာ ပြန်ရောင်းပါတယ်။

မေးခွန်းများကို ဖြေပါ။

အာနိစ်က မြေပဲထုပ်တွေကို ဘာလုပ်သလဲ။
 အာနိစ်က _____ ပြန်ရောင်းပါတယ်။

Solve the problems.

$\begin{array}{r} 6 \\ + 9 \\ \hline \end{array}$	$\begin{array}{r} 3575 \\ + 1639 \\ \hline \end{array}$	$\begin{array}{r} 182 \\ + 317 \\ \hline \end{array}$	$\begin{array}{r} 34 \\ + 92 \\ \hline \end{array}$
$\begin{array}{r} 5152 \\ - 2789 \\ \hline \end{array}$	$\begin{array}{r} 421 \\ - 249 \\ \hline \end{array}$	$\begin{array}{r} 46 \\ - 27 \\ \hline \end{array}$	$\begin{array}{r} 56 \\ - 31 \\ \hline \end{array}$
$\begin{array}{r} 8 \\ \times 12 \\ \hline \end{array}$	$\begin{array}{r} 9 \\ \times 7 \\ \hline \end{array}$	$\begin{array}{r} 40 \\ \times 22 \\ \hline \end{array}$	$\begin{array}{r} 11 \\ \times 12 \\ \hline \end{array}$
$\begin{array}{r} 144 \\ \div 12 \\ \hline \end{array}$	$\begin{array}{r} 169 \\ \div 13 \\ \hline \end{array}$	$\begin{array}{r} 36 \\ \div 4 \\ \hline \end{array}$	$\begin{array}{r} 441 \\ \div 21 \\ \hline \end{array}$



Accelerated Adult Learning - Basic Literacy

Lesson 1
Literacy and Livelihood Skills

Name the letter and its sound.


Father made an airplane
airplane
A

Name the pictures and match them with the letters.

				
A	B	a	b	A B

